



**Антинаркотическая комиссия
Республики Башкортостан**

**Министерство внутренних дел
по Республике Башкортостан**

**Доклад
о наркоситуации в Республике Башкортостан
в 2022 году**

**Утвержден протоколом заседания
антинаркотической комиссии
Республики Башкортостан
от 24.03.2023 № 68**

УФА-2023

Редакционная коллегия:

А.А. Прядко (председатель редакционной коллегии),
В.С. Олейник, А.А. Касьянов, И.С. Пантюшин, И.Р. Пашнин, Ю.В. Серышев, Ф.Х. Фазылов, Ф.Ф. Фасыков,
В.В. Дзюба, М.Р. Сафиуллин, А.А. Казак, В.С. Буранбаев, Д.Т. Гашимова, А.М. Гансеев, М.А. Блажевич,
А.Р. Рахматуллин, А.В. Хажин, И.И. Фазрахманов, Л.Х. Иванова, А.В. Орловская, Р.М. Арсланов, Р.Г. Яппаров,
Я.А. Гайдук, Ф.Р. Гумеров, М.В. Ульчев, А.Ф. Сайфуллин, Р.Н. Ермеев, С.Ю. Герасимов, Р.И. Асхадуллин, Е.И. Дзюбенко,
В.В. Рассказов (секретарь редакционной коллегии)

Н77 **Доклад о наркоситуации в Республике Башкортостан в 2022 году/** Антинаркотическая комиссия Республики Башкортостан, Министерство внутренних дел по Республике Башкортостан. – Уфа: Изд-во «Здравоохранение Башкортостана», 2023. – 192 с.

Доклад о наркоситуации в Республике Башкортостан в 2022 году основан на официальных статистических данных и информационно-аналитических материалах, обобщенных антинаркотической комиссией Республики Башкортостан и Министерством внутренних дел по Республике Башкортостан в соответствии с Методикой и порядком осуществления мониторинга, а также критериями оценки развития наркоситуации в Российской Федерации и ее субъектах, утвержденными протоколами Государственного антинаркотического комитета от 25.06.2021 №48 и от 26.12.2022 №51. Издание предназначено для администраций городских округов и муниципальных районов, а также министерств, ведомств, предприятий, организаций и учреждений, участвующих в антинаркотической деятельности. Результаты анализа представленных в издании сведений характеризуют состояние наркоситуации, дают представление о проблеме наркотизации населения и могут служить основой для выработки решений управленческого характера в сфере противодействия незаконному обороту наркотиков.

УДК 613.81/83:31 (470.57)

ББК 56.14 (2Рос.Баш)

Антинаркотическая комиссия Республики Башкортостан,

Министерство внутренних дел по Республике Башкортостан и редакционная коллегия благодарят за своевременное предоставление качественных материалов и помощь в подготовке данного издания:

Главного федерального инспектора по Республике Башкортостан аппарата полномочного представителя Президента Российской Федерации в Приволжском федеральном округе, Верховный суд Республики Башкортостан, Прокуратуру Республики Башкортостан, Следственное управление Следственного комитета Российской Федерации по Республике Башкортостан, Управление Федеральной службы безопасности Российской Федерации по Республике Башкортостан, Управление Судебного департамента в Республике Башкортостан, Уфимское линейное управление Министерства внутренних дел России на транспорте, Управление Федеральной службы исполнения наказаний по Республике Башкортостан, Башкортостанскую таможню Приволжского таможенного управления Федеральной таможенной службы, Управление Роспотребнадзора по Республике Башкортостан, Управление Россельхознадзора по Республике Башкортостан, Территориальный орган Росздравнадзора по Республике Башкортостан, Территориальный орган Федеральной службы государственной статистики по Республике Башкортостан, Военный комиссариат Республики Башкортостан, Министерство здравоохранения Республики Башкортостан, Министерство культуры Республики Башкортостан, Министерство образования и науки Республики Башкортостан, Министерство сельского хозяйства Республики Башкортостан, Министерство семьи, труда и социальной защиты населения Республики Башкортостан, ГБУЗ Бюро судебно-медицинской экспертизы Министерства здравоохранения Республики Башкортостан, ГБУЗ Республиканский клинический наркологический диспансер № 1 Министерства здравоохранения Республики Башкортостан, ГБУЗ Республиканский центр по профилактике и борьбе со СПИДом и инфекционными заболеваниями, Государственный комитет Республики Башкортостан по делам юстиции, Государственный комитет Республики Башкортостан по молодежной политике, Государственный комитет Республики Башкортостан по чрезвычайным ситуациям, Агентство по печати и средствам массовой информации Республики Башкортостан, Общественный совет при Министерстве внутренних дел по Республике Башкортостан.

ОГЛАВЛЕНИЕ

Введение	4
1. Характеристика Республики Башкортостан	7
2. Анализ, оценка и динамика уровня и структуры наркотизации населения Республики Башкортостан	9
3. Оценка состояния и доступности наркологической медицинской помощи, реабилитации и ресоциализации лиц, допускающих потребление наркотиков в немедицинских целях	26
4. Анализ, оценка и динамика результатов деятельности в сфере профилактики немедицинского потребления психоактивных веществ	29
5. Анализ, оценка и динамика ситуации в сфере противодействия незаконному обороту наркотиков	33
6. Оценка результатов реализации республиканской антинаркотической программы	47
7. Информация о ходе исполнения перечня приоритетных направлений (плана мероприятий) реализации Стратегии государственной антинаркотической политики Российской Федерации на период до 2030 года	51
8. Предварительная оценка состояния наркоситуации в Республике Башкортостан	60
9. Краткосрочное прогнозирование развития наркоситуации в Республике Башкортостан	63
10. Управленческие решения и предложения по оздоровлению наркоситуации в Республике Башкортостан и в Российской Федерации	66
Заключение	70
Приложение 1. Статистические таблицы	72
Приложение 2. Результаты социологического исследования ряда параметров наркоситуации в Республике Башкортостан в 2022 году	144

ВВЕДЕНИЕ

Доклад о наркоситуации в Республике Башкортостан (далее – доклад) подготовлен в соответствии с Методикой и порядком осуществления мониторинга, а также критериями оценки развития наркоситуации в Российской Федерации и ее субъектах (далее – методика), утвержденными протоколами заседаний Государственного антинаркотического комитета от 25.06.2021 № 48 и 26.12.2022 № 51. Данный материал предназначен для администраций городских округов и муниципальных районов, а также министерств, ведомств, предприятий, организаций и учреждений, участвующих в антинаркотической деятельности.

В ходе подготовки доклада аппаратом антинаркотической комиссии Республики Башкортостан и Министерством внутренних дел по Республике Башкортостан осуществлены сбор, изучение, обобщение, анализ и оценка статистических сведений территориальных подразделений федеральных органов исполнительной власти, органов исполнительной власти Республики Башкортостан, органов местного самоуправления и общественных организаций; информационно-аналитических сведений и экспертных оценок указанных органов по вопросам, касающимся оборота наркотиков, а также противодействия их незаконному обороту, профилактики немедицинского потребления наркотиков, лечения, медицинской и социальной реабилитации больных наркоманией.

Действующая государственная система мониторинга наркоситуации является основой для формирования приоритетных направлений антинаркотической деятельности и принятия конкретных мер антинаркотической направленности на территории республики. Первостепенными задачами мониторинга являются своевременное выявление, прогнозирование и оценка угроз национальной безопасности, связанных с незаконным оборотом наркотических средств и психотропных веществ, определение состояния наркоситуации, оценка эффективности проводимой антинаркотической политики. Необходимым инструментом для достижения данных целей служит непрерывное получение и анализ информации о состоянии процессов и явлений, способствующих незаконному распространению и потреблению наркотиков, а также о принимаемых мерах правоохранительного, профилактического и медико-социального характера.

В Республике Башкортостан с 2007 г. ежегодно проводится системный мониторинг наркоситуации на региональном уровне. С 2010 г. мониторинг во всех регионах проводится по единым общероссийским критериям. Правовым основанием мониторинга наркоситуации являются Указ Президента Российской Федерации от 18.10.2007 № 1374 «О дополнительных мерах по противодействию незаконному обороту наркотических средств, психотропных веществ и их прекурсоров», регламентирующий деятельность Государственного антинаркотического комитета и антинаркотических комиссий в субъектах Российской Федерации), Указ Президента Российской Федерации от 23.11.2020 № 733 «Об утверждении Стратегии государственной антинаркотической политики Российской Федерации на период до 2030 года», постановление Правительства Российской Федерации от 20.06.2011 № 485 «Об утверждении Положения о государственной системе мониторинга наркоситуации в Российской Федерации»; иные нормативные правовые акты федеральных, региональных и муниципальных органов власти, регулирующие отношения в сфере антинаркотической деятельности.

В организации и проведении мониторинга приняли участие:

- аппарат антинаркотической комиссии Республики Башкортостан;
- Министерство внутренних дел по Республике Башкортостан;
- Управление Федеральной службы безопасности Российской Федерации по Республике Башкортостан;
- Управление Федеральной службы исполнения наказаний по Республике Башкортостан;
- Управление Судебного департамента в Республике Башкортостан;
- Следственное управление Следственного комитета Российской Федерации по Республике Башкортостан;
- Военный комиссариат Республики Башкортостан;
- Управление Федеральной службы по надзору в сфере защиты прав потребителей и благополучия человека по Республике Башкортостан;
- Федеральное бюджетное учреждение здравоохранения «Центр гигиены и эпидемиологии в Республике Башкортостан»;
- Федеральное государственное бюджетное учреждение здравоохранения Медико-санитарная часть № 142 Федерального медико-биологического агентства;
- Башкортостанская таможня Приволжского таможенного управления Федеральной таможенной службы;
- Территориальный орган Федеральной службы государственной статистики по Республике Башкортостан;
- Министерство образования и науки Республики Башкортостан;
- Министерство культуры Республики Башкортостан;
- Министерство здравоохранения Республики Башкортостан (в т.ч. ГБУЗ Республиканский клинический наркологический диспансер, Бюро судебно-медицинской экспертизы и Республиканский центр по профилактике и борьбе со СПИДом и инфекционными заболеваниями);
- Министерство сельского хозяйства Республики Башкортостан;
- Министерство семьи, труда и социальной защиты населения Республики Башкортостан;
- Государственный комитет Республики Башкортостан по молодежной политике;
- Агентство по печати и средствам массовой информации Республики Башкортостан;
- органы местного самоуправления Республики Башкортостан.

В докладе отражена динамика наркоситуации в Республике Башкортостан, возникающие угрозы, являющиеся следствием появления новых видов наркотических средств и психотропных веществ и их аналогов, ростом объемов изъятий различных видов наркотиков, а также противодействие противоправной деятельности организованных преступных групп и сообществ. Данные факты определяют наркопреступность как серьезную угрозу стабильности в регионе, особенно в условиях глобального экономического кризиса и распространения новой коронавирусной инфекции, что свидетельствует о необходимости продолжения борьбы с наркоэкспансией на системной основе, во взаимодействии с заинтересованными министерствами и ведомствами.

Напряженности наркоситуации способствует удобное географическое расположение Республики Башкортостан, наличие хорошо развитой транспортной инфраструктуры, высокий уровень урбанизации, концентрация высокодоходных предприятий топливно-энергетического комплекса, развитость экономических, культурных и иных связей с соседними регионами.

В докладе отражены выводы социологического исследования, выполненного ООО «АС-ХОЛДИНГ» (Москва), по заказу Государственного комитета Республики Башкортостан по молодежной политике за счет средств бюджета Республики Башкортостан, предусмотренных на реализацию подпрограммы «Профилактика наркомании среди населения» государственной программы «Обеспечение общественной безопасности в Республике Башкортостан» на 2021-2025 гг., утвержденной постановлением Правительства Республики Башкортостан от 02.10.2020 № 586. Отчет о результатах социологического исследования является приложением к настоящему докладу. В соответствии с методикой произведен опрос населения о наркоситуации в регионе.

1. ХАРАКТЕРИСТИКА РЕСПУБЛИКИ БАШКОРТОСТАН

Республика Башкортостан расположена на Южном Урале и прилегающих к нему возвышенностях на границе Европы и Азии. Входит в состав Приволжского федерального округа Российской Федерации. Площадь республики 142,9 тыс. кв. км, протяженность территории с севера на юг 550 км, с запада на восток 450 км. Общая протяженность административной границы Республики Башкортостан с Пермским краем, Свердловской, Челябинской и Оренбургской областями, Республикой Татарстан и Удмуртской Республикой составляет 2,5 тыс. км. Столица – г.Уфа.

Административно-территориальное деление Республики Башкортостан включает 9 городских округов (гг. Агидель, Кумертау, Межгорье, Нефтекамск, Октябрьский, Салават, Стерлитамак, Сибай, Уфа) и 54 муниципальных районов. Согласно Общероссийскому классификатору территорий муниципальных образований, в Республике Башкортостан находится 4556 населенных пунктов.

По предварительной оценке Росстата, в 2022 г. постоянное население Республики Башкортостан сократилось с 4,0916 млн до 4,0807 млн человек. 20,0% населения моложе трудоспособного возраста, 56,9% в трудоспособном возрасте, 23,1% – старше трудоспособного возраста. 47,3% населения составляют мужчины, 52,7% – женщины. 62,4% – городское население, 47,6% – сельское.

В регионе проживают представители более ста этносов. Национальный состав населения: 31,0% – башкиры, 37,3% – русские, украинцы и белорусы, 23,8% – татары, 2,1% – марийцы, 2,0% – чувашаи, 0,4% – удмурты, 0,3% – мордва, 3,1% – иные этносы (Всероссийская перепись населения 2020 г.).

Таблица 1

Численность и возрастной состав постоянного населения Башкортостана на 1 января 1990, 2000, 2010, 2020 и 2022 гг. (с учетом итогов Всероссийской переписи населения 2020 г.)

Показатели	1990 г.		2000 г.		2010 г.		2020 г.		2022 г.		
	абс.	%	абс.	%	абс.	%	абс.	%	абс.	%	
Всего:	3 941 321	100	4 119 810	100	4 065 993	100	4 038 151	100	4 091 621	100	
в т.ч. в возрасте	до 10 лет	707 292	17,9	495 987	12,0	464 870	11,4	534 647	13,2	510 044	12,5
	10–19 лет	568 014	14,4	731 934	17,8	494 212	12,2	454 748	11,3	486 906	11,9
	20–29 лет	609 516	15,5	561 540	13,6	712 451	17,5	470 012	11,6	417 077	10,2
	30–39 лет	628 542	15,9	645 561	15,7	541 005	13,3	650 806	16,1	688 897	16,8
	40–49 лет	354 133	9,0	628 555	15,3	623 875	15,3	508 338	12,6	541 365	13,2
	50–59 лет	501 340	12,7	330 151	8,0	571 932	14,1	570 159	14,1	539 100	13,2
от 60 лет	572 484	14,5	726 082	17,6	657 648	16,2	849 441	21,0	908 232	22,2	

В 2021 г. численность рабочей силы в республике (занятые и безработные от 15 лет и старше) составила 1 912,8 тыс. человек, 1829,6 тыс. из них классифицированы как занятые, 41,8 тыс. – как безработные (в т.ч. 22,2 тыс. – зарегистрированные). Уровень общей и регистрируемой безработицы составил 4,3% и 1,2% соответственно. Среднемесячная начисленная заработная плата составила 42 848 р., среднедушевые денежные доходы – 31 922 р. Среднедушевой месячный доход 58,4% населения составлял менее 27 тыс. р., 31,4% – 27-60 тыс. р., 10,2% – свыше 60 тыс. р. Потребительские цены на товары и услуги выросли на 10,8%.

Благодаря географическому расположению Республика Башкортостан является одним из регионов Российской Федерации с повышенной интенсивностью миграционных потоков, как межрегионального, так и международного характера.

В 2022 г. на миграционный учёт поставлено 148 519 иностранных граждан и лиц без гражданства (+22 887 к 2021 г.), из них по месту жительства – 6 497 (+260), по месту пребывания – 142 022 (+22 627) человека (включая неоднократные пересечения границы). Первично поставлено на миграционный учет 66 300 человек (+16 645). Распределение прибывших по гражданству сложилось следующим образом: Узбекистан (25 035 или 37,8%), Таджикистан (15 755 или 23,8%), Казахстан (4 812 или 7,2%), Азербайджан (2 793 или 4,2%), Армения (2 389 или 3,6%), Украина (2 426 или 3,7%), Кыргызстан (1 841 или 2,8%). Из стран с визовым режимом въезда наибольшее число – это граждане Индии (1 680 или 2,5%), Египта (1 355 или 2,0%), Турции (865 или 1,3%), Китая (528 или 0,8%) и др.

В 2022 г. оформлено 1 689 разрешений на временное проживание (–221), 4 274 вида на жительство (+66), 3 107 (+650) приглашений на въезд и 4 690 (+1 323) виз. Трудовым мигрантам оформлено 300 разрешений на осуществление трудовой деятельности (–181), а также 15 007 патентов (–3 419), наибольшее число которых выдано гражданам Узбекистана (12 022), Таджикистана (4 531), Азербайджана (709), Украины (2), Молдовы (2). В гражданство Российской Федерации принято 5 589 иностранных граждан и лиц без гражданства (+499). С миграционного учета снято 111 887 иностранных граждан (+22 087).

К 2023 г. на территории республики на миграционном учете состояло 31 858 иностранцев и лиц без гражданства, по разрешению на временное проживание находилось 2 936 иностранных граждан и лиц без гражданства (–628), по виду на жительство – 9 193 (–647).

На оперативную обстановку в сфере незаконного оборота наркотиков в Республике Башкортостан оказывает влияние географическое расположение – приближенность к государствам Центральной Азии, наличие развитой транспортной инфраструктуры: сеть автомобильных дорог (50 тыс. км, включая федеральные трассы М5 и М7), участки Куйбышевской, Горьковской и Южноуральской железных дорог, международный аэропорт «Уфа». Железнодорожное сообщение осуществляется Башкирским отделением Куйбышевской железной дороги ОАО «Российские железные дороги». На интенсивность авиарейсов в Международном аэропорте «Уфа» повлияло начало специальной военной операции (24.02.2022).

2. АНАЛИЗ, ОЦЕНКА И ДИНАМИКА УРОВНЯ И СТРУКТУРЫ НАРКОТИЗАЦИИ НАСЕЛЕНИЯ РЕСПУБЛИКИ БАШКОРТОСТАН

В 1991-2022 гг. численность пациентов, состоявших на наркологическом учете в учреждениях Министерства здравоохранения Республики Башкортостан, сократилась с 77 487 до 40 423. При этом суммарная численность пациентов с диагнозами «наркомания» и «токсикомания», «потребление наркотических и ненаркотических веществ с вредными последствиями» увеличилась с 715 до 8 343, а их доля – с 0,9% до 20,6%.

Диаграмма 2.1

Численность и общая структура контингента лиц, состоящих на наркологическом учете в учреждениях Министерства здравоохранения Республики Башкортостан в конце 1990, 2000, 2010 и 2022 гг.


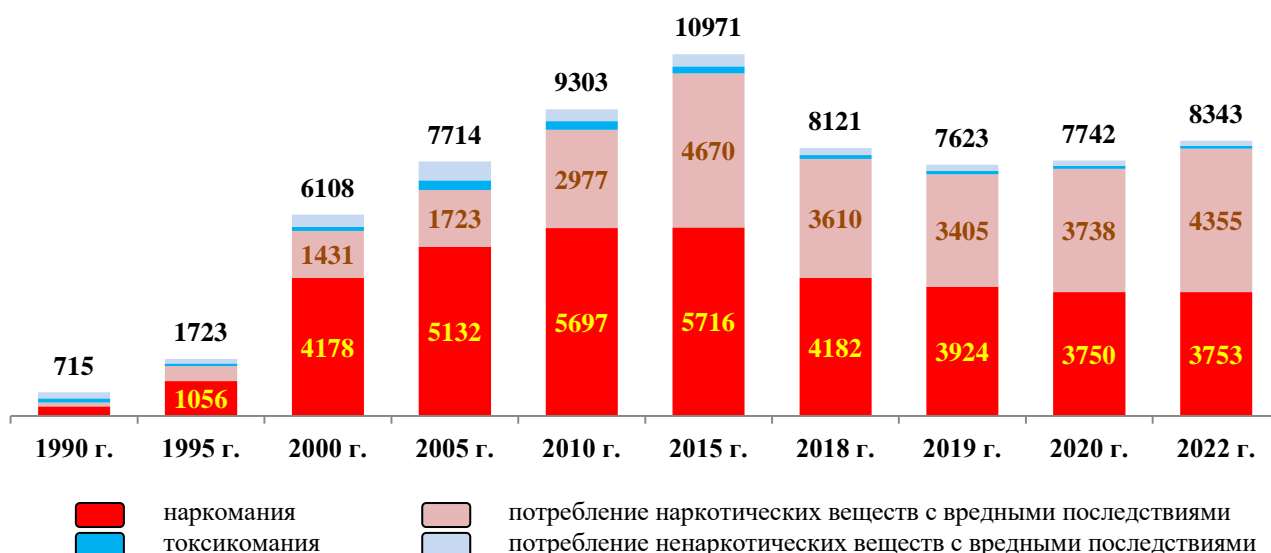


Диаграмма 2.2

Численность лиц, состоявших на наркологическом учете в учреждениях Министерства здравоохранения Республики Башкортостан в связи с употреблением наркотических и ненаркотических веществ (в конце года)



Динамика изменения состояния наркоучета (в т.ч. в расчете на 100 тыс. постоянного населения) в городских округах и муниципальных районах Республики Башкортостан (с учетом сведений по г.Межгорье, находящемуся в ведении МСЧ № 142 ФМБА России) представлена далее (табл. 2.1-2.3).

Таблица 2.1

**Изменение общей численности контингента больных наркоманией и токсикоманией,
потребителей наркотических и ненаркотических веществ с вредными последствиями,
состоявших на наркологическом учете в учреждениях
Министерства здравоохранения Республики Башкортостан и МСЧ № 142 ФМБА России**

Городские округа и муниципальные районы	Абсолютные значения на 31 декабря												
	2010 г.	2011 г.	2012 г.	2013 г.	2014 г.	2015 г.	2016 г.	2017 г.	2018 г.	2019 г.	2020 г.	2021 г.	2022 г.
Уфа	5279	5441	5824	6219	6747	6845	5969	4607	4222	4008	4130	4230	4293
Агидель	32	32	35	32	19	20	11	5	7	8	7	7	13
Кумертау	132	126	133	114	109	104	112	87	86	67	62	72	67
Межгорье	17	12	12	13	27	34	29	36	32	25	26	21	24
Нефтекамск	500	421	427	420	322	283	204	131	140	123	172	201	214
Октябрьский	291	257	293	343	385	423	492	534	554	240	252	282	302
Салават	228	225	221	154	148	116	140	170	152	191	215	229	230
Сибай	80	60	62	80	126	158	70	46	50	56	66	55	67
Стерлитамак	698	659	630	625	616	660	674	683	668	692	543	586	655
Абзелиловский	0	0	2	4	8	12	17	16	22	26	27	25	32
Альшеевский	105	96	93	101	95	88	79	70	65	57	59	65	65
Архангельский	8	7	6	5	5	7	12	6	6	9	7	8	11
Аскинский	5	4	4	4	3	2	3	1	2	4	1	1	0
Аургазинский	4	4	3	10	27	7	11	9	9	8	6	10	6
Баймакский	28	15	11	21	14	19	14	17	22	16	16	11	18
Бакалинский	0	0	3	7	9	13	13	16	6	11	19	18	23
Балтачевский	0	0	1	0	0	0	1	0	1	4	7	8	3
Белебеевский	401	402	275	318	335	239	190	199	185	199	216	238	229
Белокатайский	4	3	5	4	5	7	6	6	8	11	10	6	3
Белорецкий	94	129	152	162	193	213	238	240	257	239	230	251	239
Бижбулякский	20	19	20	22	21	23	22	25	25	17	16	16	12
Бирский	97	101	101	106	109	115	117	105	101	103	87	94	111
Благоварский	11	11	10	10	9	7	8	8	9	8	7	8	14
Благовещенский	79	90	112	119	127	127	121	117	120	118	127	131	130
Буздякский	13	15	15	21	23	18	26	22	26	20	22	37	40
Буреевский	4	3	6	5	7	7	9	8	12	12	9	8	11
Бурзянский	0	1	1	1	1	1	1	1	1	2	2	2	5
Гафурийский	19	9	6	6	5	14	11	8	11	16	17	18	22
Давлекановский	27	27	31	35	39	45	41	31	35	26	23	21	26
Дуванский	5	12	12	13	22	18	22	13	17	18	24	27	28
Дюртюлинский	123	134	129	123	115	103	71	51	56	55	53	61	56

Городские округа и муниципальные районы	Абсолютные значения на 31 декабря												
	2010 г.	2011 г.	2012 г.	2013 г.	2014 г.	2015 г.	2016 г.	2017 г.	2018 г.	2019 г.	2020 г.	2021 г.	2022 г.
Ермекеевский	0	0	0	1	0	2	6	6	5	7	6	6	6
Зианчуринский	0	0	0	2	6	10	9	7	5	6	4	3	2
Зилаирский	1	1	1	1	2	0	0	0	1	2	1	4	1
Иглинский	26	27	24	23	21	18	14	19	18	24	37	36	37
Илишевский	2	4	3	2	5	6	11	10	4	5	6	6	8
Ишимбайский	98	89	83	87	79	70	72	63	57	78	97	99	97
Калтасинский	15	13	21	22	32	27	26	17	19	22	18	19	22
Караидельский	7	7	9	9	10	13	11	10	11	8	7	12	14
Кармаскалинский	5	3	2	2	3	7	9	21	34	39	45	39	36
Кигинский	0	0	2	4	9	10	13	12	6	7	8	9	9
Краснокамский	19	27	28	29	22	17	11	8	12	8	10	17	17
Кугарчинский	3	1	1	0	7	5	6	8	9	9	14	14	21
Кушнаренковский	28	23	19	17	21	24	25	37	28	28	26	30	34
Кююргазинский	2	3	3	2	6	8	7	3	6	8	12	7	16
Мелеузовский	92	90	78	84	99	95	119	122	122	120	117	134	167
Мечетлинский	5	3	3	2	2	1	6	6	9	11	10	16	15
Мишкинский	9	10	11	9	8	6	5	6	6	8	3	3	2
Миякинский	9	8	10	13	14	8	7	6	5	4	6	7	3
Нуримановский	8	9	16	18	21	16	14	11	14	18	18	26	21
Салаватский	3	3	3	3	3	4	8	16	14	10	10	8	4
Стерлибашевский	6	6	5	3	2	0	2	8	5	1	0	4	0
Стерлитамакский	3	3	2	1	21	27	43	25	38	40	41	41	44
Татышлинский	0	0	0	0	2	0	2	0	2	4	3	4	2
Туймазинский	542	560	580	629	615	639	603	583	569	537	528	516	559
Уфимский	22	27	51	60	91	134	157	140	153	116	113	135	125
Учалинский	35	28	28	35	39	30	24	29	32	41	42	41	38
Федоровский	2	2	2	2	1	0	0	0	0	5	6	6	4
Хайбуллинский	0	1	2	4	5	6	3	2	3	3	2	5	8
Чекмагушевский	1	2	6	6	7	4	4	6	1	5	6	9	4
Чишминский	16	17	14	13	15	25	29	27	23	39	61	61	58
Шаранский	2	1	1	3	3	5	8	4	5	11	17	10	7
Янаулский	55	52	51	57	53	60	54	31	30	35	36	34	37
Респ. Башкортостан	9320	9335	9694	10240	10895	11005	10042	8511	8153	7648	7768	8108	8367

Таблица 2.1 (продолжение)

Городские округа и муниципальные районы	Показатели в расчете на 100 тыс. постоянного населения												
	2010 г.	2011 г.	2012 г.	2013 г.	2014 г.	2015 г.	2016 г.	2017 г.	2018 г.	2019 г.	2020 г.	2021 г.	2022 г.
Уфа	491,1	503,0	535,7	562,0	604,6	610,4	530,1	407,2	371,8	351,5	363,1	368,9	374,4
Агидель	196,0	198,5	219,7	201,7	120,6	128,1	72,0	33,4	47,9	56,3	50,2	51,4	95,5
Кумертау	196,7	189,3	199,9	172,3	165,5	159,3	172,9	135,8	135,2	105,8	98,6	115,1	107,1
Межгорье	98,3	71,7	71,1	79,0	165,9	212,2	182,8	230,2	205,1	161,4	168,8	138,2	158,0
Нефтекамск	372,7	312,6	315,5	309,1	235,5	205,7	147,5	94,1	99,6	86,5	120,4	140,1	149,1
Октябрьский	265,4	232,2	262,7	305,6	342,3	372,3	431,8	469,1	485,1	210,3	221,6	247,1	264,6
Салават	146,1	144,7	142,7	99,6	95,1	75,3	91,4	111,6	100,3	126,9	144,3	155,0	155,7
Сибай	125,0	93,8	97,3	125,8	198,8	252,6	112,8	73,8	80,1	90,6	108,1	90,7	110,5
Стерлитамак	255,1	240,2	228,4	225,6	221,0	236,0	240,5	244,3	240,2	250,4	198,1	213,1	238,2
Абзелиловский	0,0	0,0	4,4	8,9	17,9	26,7	37,8	35,6	48,8	58,6	61,5	57,8	74,0
Альшеевский	241,7	226,1	223,8	247,9	238,2	223,2	203,2	182,4	172,8	154,8	162,8	184,2	184,2
Архангельский	43,3	38,3	32,9	27,7	28,1	39,6	68,1	34,2	34,4	52,1	40,8	47,5	65,2
Аскинский	23,6	19,5	20,0	20,4	15,5	10,5	15,9	5,4	11,0	22,5	5,7	5,9	0,0
Аургазинский	10,8	11,0	8,4	28,5	79,1	20,8	33,0	27,5	27,8	25,1	19,2	32,9	19,7
Баймакский	48,0	25,8	19,1	36,7	24,5	33,2	24,5	30,1	39,4	29,0	29,2	20,3	33,2
Бакалинский	0,0	0,0	10,8	25,4	33,1	48,6	49,1	61,0	23,1	42,8	75,2	73,0	93,2
Балтачевский	0,0	0,0	4,9	0,0	0,0	0,0	5,3	0,0	5,4	22,1	39,4	45,8	17,2
Белебеевский	394,1	398,6	274,8	320,2	339,2	244,1	195,0	205,5	192,6	208,0	227,6	253,3	243,7
Белокатайский	19,9	15,2	25,9	21,0	26,7	37,8	32,6	32,9	44,6	62,4	57,5	35,1	17,6
Белорецкий	87,8	121,2	144,0	155,2	186,1	206,8	233,0	236,8	256,1	239,7	233,1	257,5	245,1
Бижбулякский	77,2	74,9	80,6	91,2	88,8	98,6	95,7	111,1	113,4	79,2	76,0	78,1	58,6
Бирский	157,0	161,6	160,1	166,4	169,5	177,8	180,9	162,7	157,3	161,1	137,3	148,6	175,5
Благоварский	42,4	42,6	39,0	38,9	35,1	27,4	31,5	31,6	35,8	32,2	28,4	33,1	57,9
Благовещенский	158,7	180,3	223,7	238,5	255,3	256,0	245,0	237,5	244,8	243,2	263,8	275,4	273,3
Буздякский	42,7	50,1	51,0	72,9	81,4	64,8	95,1	81,4	97,8	76,2	84,6	145,1	156,9
Бураевский	16,0	12,3	25,0	21,3	30,5	31,0	40,6	36,5	56,1	57,5	44,1	40,2	55,2
Бурзянский	0,0	6,0	6,0	6,0	6,1	6,1	6,0	6,1	6,0	12,0	12,0	12,0	30,0
Гафурьевский	56,3	26,9	18,1	18,4	15,6	44,3	35,1	25,8	35,9	52,2	56,0	60,5	73,9
Давлекановский	63,8	64,3	74,3	84,9	95,4	111,3	102,1	77,8	88,7	66,6	60,1	55,9	69,2
Дуванский	16,1	38,8	38,7	42,1	71,4	58,4	71,1	41,9	55,1	58,7	78,7	89,1	92,4
Дюртюлинский	191,5	209,6	202,7	194,5	183,9	166,2	116,3	83,8	92,4	91,4	88,4	102,6	94,2
Ермекеевский	0,0	0,0	0,0	6,2	0,0	12,6	38,1	37,9	31,7	44,6	38,5	39,4	39,4
Зианчуринский	0,0	0,0	0,0	7,6	23,1	38,7	35,2	27,7	20,0	24,4	16,5	12,6	8,4
Зилаирский	6,1	6,2	6,3	6,5	13,2	0,0	0,0	0,0	6,6	13,7	7,0	29,2	7,3
Иглинский	52,2	53,6	46,2	43,1	37,5	30,9	23,0	30,2	27,7	36,5	56,0	54,1	55,6

Городские округа и муниципальные районы	Показатели в расчете на 100 тыс. постоянного населения												
	2010 г.	2011 г.	2012 г.	2013 г.	2014 г.	2015 г.	2016 г.	2017 г.	2018 г.	2019 г.	2020 г.	2021 г.	2022 г.
Илишевский	5,8	11,7	8,9	6,0	15,2	18,5	34,1	31,2	12,6	16,0	19,3	19,6	26,2
Ишимбайский	107,5	98,0	91,5	96,5	88,1	78,7	81,7	72,2	66,1	90,8	113,9	118,0	115,6
Калтасинский	57,5	50,7	83,3	89,0	131,2	112,3	110,1	73,7	83,9	99,7	83,7	90,8	105,1
Караидельский	25,2	25,6	33,3	34,0	38,4	50,5	43,1	39,6	44,2	32,6	29,1	50,8	59,3
Кармаскалинский	9,7	5,9	4,0	4,0	6,0	13,9	17,9	42,2	69,0	79,8	92,8	81,3	75,1
Кигинский	0,0	0,0	10,7	21,9	50,0	56,9	75,4	70,5	35,6	42,3	49,1	56,5	56,5
Краснокамский	68,1	97,0	100,5	104,5	79,1	61,5	40,0	29,4	45,2	30,6	38,8	66,6	66,6
Кугарчинский	9,6	3,2	3,3	0,0	23,9	17,3	20,9	28,3	32,3	32,7	51,4	52,3	78,5
Кушнаренковский	102,3	84,6	70,1	62,9	78,0	88,7	92,3	138,2	106,6	108,4	101,6	118,9	134,7
Куюргазинский	8,0	12,0	12,2	8,3	25,2	33,9	30,0	13,1	26,5	36,0	55,2	32,7	74,7
Мелеузовский	104,1	103,3	90,1	98,0	116,1	112,0	141,6	146,6	148,8	148,0	145,8	169,1	210,7
Мечетлинский	20,0	12,2	12,3	8,3	8,4	4,3	26,1	26,4	40,2	49,3	45,2	73,3	68,7
Мишкинский	35,7	40,4	44,9	37,2	33,5	25,4	21,4	25,9	26,5	36,1	13,8	14,1	9,4
Миякинский	32,0	29,1	37,0	48,8	53,2	30,8	27,3	23,8	20,3	16,5	25,2	30,3	13,0
Нуримановский	38,6	43,5	77,2	87,3	102,0	78,0	68,8	54,7	70,3	90,9	91,8	134,4	108,5
Салаватский	11,4	11,6	11,8	12,0	12,2	16,4	33,1	67,0	59,4	43,1	43,6	35,4	17,7
Стерлибашевский	29,8	30,1	25,6	15,7	10,7	0,0	11,0	44,7	28,3	5,7	0,0	23,7	0,0
Стерлитамакский	7,4	7,3	4,8	2,4	50,4	64,6	101,7	58,2	87,7	91,3	92,5	92,8	99,6
Татышлинский	0,0	0,0	0,0	0,0	8,5	0,0	8,7	0,0	8,9	18,2	13,9	19,0	9,5
Туймазинский	413,0	427,7	442,3	476,3	465,5	482,8	455,2	440,2	430,0	410,0	405,1	395,2	428,1
Уфимский	32,7	39,1	71,3	79,1	114,1	157,4	178,8	153,2	160,5	116,5	110,5	126,0	116,7
Учалинский	47,8	38,2	38,3	48,2	54,2	41,9	33,7	40,9	45,5	58,6	60,4	59,6	55,3
Федоровский	10,8	10,9	11,1	11,1	5,7	0,0	0,0	0,0	0,0	31,2	38,2	39,0	26,0
Хайбуллинский	0,0	3,0	6,1	12,4	15,8	19,1	9,6	6,5	9,9	10,0	6,7	17,1	27,4
Чекмагушевский	3,3	6,6	19,9	20,3	24,1	13,9	14,0	21,1	3,6	18,0	21,8	33,4	14,8
Чишминский	30,6	32,6	26,6	24,6	28,3	47,4	55,1	49,8	44,0	74,9	118,7	119,3	113,4
Шаранский	8,9	4,5	4,6	13,9	14,1	24,0	39,0	19,7	25,1	56,8	90,0	54,8	38,4
Янаульский	114,7	109,8	108,7	123,1	115,6	132,3	120,2	69,9	68,4	80,7	84,1	80,4	87,5
Респ. Башкортостан	228,9	229,7	238,7	251,6	267,6	270,3	246,9	209,5	201,3	189,4	193,5	202,6	209,1

* Показатели пораженности на 100 тыс. постоянного населения на 31 декабря 2020, 2021 и 2022 гг. будут пересчитаны с учетом итогов Всероссийской переписи населения 2020 г.

**Изменение численности больных наркоманией, состоявших на наркологическом учете в учреждениях
Министерства здравоохранения Республики Башкортостан и МСЧ № 142 ФМБА России**

Городские округа и муниципальные районы	Абсолютные значения на 31 декабря												
	2010 г.	2011 г.	2012 г.	2013 г.	2014 г.	2015 г.	2016 г.	2017 г.	2018 г.	2019 г.	2020 г.	2021 г.	2022 г.
Уфа	2833	2984	3075	3215	3331	3230	2805	2288	2140	1966	1936	1924	1900
Агидель	27	27	28	27	19	17	6	3	4	4	1	1	2
Кумертау	110	110	117	104	92	65	70	64	57	46	33	33	32
Межгорье	9	7	7	5	6	6	5	4	4	4	4	4	4
Нефтекамск	359	365	369	353	278	215	145	72	86	75	85	90	89
Октябрьский	234	214	212	197	192	178	176	190	202	163	169	180	195
Салават	146	144	140	123	88	47	39	38	23	22	26	28	29
Сибай	62	41	51	69	72	82	30	20	21	20	22	24	28
Стерлитамак	511	486	456	452	437	438	432	429	422	427	321	310	331
Абзелиловский	0	0	2	2	2	3	4	3	4	2	2	4	6
Альшеевский	23	27	26	27	26	25	21	18	17	13	12	12	13
Архангельский	5	4	2	1	1	1	2	1	2	4	4	4	4
Аскинский	4	4	4	4	3	2	2	1	1	1	1	1	0
Аургазинский	2	1	1	5	7	3	3	3	4	3	2	0	0
Баймакский	2	1	1	1	1	1	2	3	3	3	3	3	4
Бакалинский	0	0	0	0	0	0	0	1	1	1	4	4	5
Балтачевский	0	0	1	0	0	0	0	0	0	0	0	1	1
Белебеевский	166	179	169	165	171	110	98	98	98	108	106	106	94
Белокатайский	4	3	5	4	5	4	5	4	4	4	4	1	1
Белорецкий	56	70	85	76	77	76	95	86	99	104	105	125	128
Бижбулякский	14	14	16	18	19	18	17	21	22	15	12	13	10
Бирский	89	88	87	87	88	87	82	68	57	61	54	53	55
Благоварский	9	9	10	10	9	7	5	4	5	4	4	3	3
Благовещенский	59	63	77	84	86	81	81	71	65	71	74	73	75
Буздякский	5	5	7	7	7	5	4	3	4	4	3	4	3
Бураевский	3	2	4	3	4	4	4	3	2	2	2	2	2
Бурзянский	0	0	0	0	0	0	0	0	0	0	0	0	0
Гафуринский	8	9	5	5	3	5	3	2	6	8	5	5	5
Давлекановский	18	21	19	22	22	22	21	16	18	12	13	10	9
Дуванский	5	12	9	11	10	8	10	10	11	18	17	17	20
Дюртюлинский	73	81	78	71	66	61	44	32	31	24	21	23	22
Ермекеевский	0	0	0	0	0	2	6	5	4	5	5	3	4
Зианчуринский	0	0	0	2	2	2	4	5	3	3	2	1	1
Зилаирский	0	0	0	0	0	0	0	0	0	0	0	0	0

Городские округа и муниципальные районы	Абсолютные значения на 31 декабря												
	2010 г.	2011 г.	2012 г.	2013 г.	2014 г.	2015 г.	2016 г.	2017 г.	2018 г.	2019 г.	2020 г.	2021 г.	2022 г.
Иглинский	24	25	22	20	18	8	7	5	3	3	3	1	3
Илишевский	1	1	0	0	2	1	1	1	1	1	0	0	0
Ишимбайский	83	81	71	64	56	53	47	37	23	27	27	24	22
Калтасинский	0	0	2	3	0	4	1	1	1	3	3	4	2
Караидельский	6	6	8	8	8	10	10	8	8	7	5	5	5
Кармаскалинский	5	2	1	2	3	7	9	12	10	9	9	9	9
Кигинский	0	0	1	1	1	3	4	5	3	4	5	4	4
Краснокамский	17	21	23	23	19	14	8	3	5	3	4	3	4
Кугарчинский	1	1	1	0	2	2	2	2	2	1	2	2	1
Кушнаренковский	15	13	11	11	11	13	13	15	12	12	10	12	22
Куюргазинский	1	2	2	2	3	2	1	0	1	2	2	2	7
Мелеузовский	65	66	63	63	61	53	55	50	51	52	45	47	70
Мечетлинский	4	3	3	2	2	1	4	6	5	4	3	4	4
Мишкинский	6	7	8	8	7	6	5	3	3	4	1	0	0
Миякинский	9	8	9	12	12	6	4	1	1	2	0	0	0
Нуримановский	8	9	13	15	16	14	11	11	10	10	11	11	7
Салаватский	3	3	3	3	3	4	3	3	2	0	0	0	0
Стерлибашевский	0	3	3	0	0	0	2	2	2	0	0	0	0
Стерлитамакский	3	3	2	1	1	2	12	13	16	17	18	18	19
Татышлинский	0	0	0	0	0	0	2	0	0	0	0	0	0
Туймазинский	517	550	560	594	581	579	563	551	525	499	483	461	440
Уфимский	14	17	40	49	59	69	71	53	47	38	38	37	34
Учалинский	23	20	20	22	16	17	12	11	10	10	11	10	9
Федоровский	2	2	2	2	1	0	0	0	0	0	0	0	1
Хайбуллинский	0	0	0	0	1	1	0	0	1	1	1	1	3
Чекмагушевский	1	1	2	3	3	4	2	2	1	1	0	0	0
Чишминский	14	15	14	11	12	12	14	13	12	10	12	10	9
Шаранский	2	1	1	2	1	2	1	1	2	2	2	2	1
Янаульский	46	45	44	40	35	30	21	9	9	9	7	5	6
Респ. Башкортостан	5706	5876	5992	6111	6058	5722	5106	4384	4186	3928	3754	3734	3757

Таблица 2.2
(продолжение)

Городские округа и муниципальные районы	Показатели в расчете на 100 тыс. постоянного населения												
	2010 г.	2011 г.	2012 г.	2013 г.	2014 г.	2015 г.	2016 г.	2017 г.	2018 г.	2019 г.	2020 г.	2021 г.	2022 г.
Уфа	263,5	275,9	282,8	290,5	298,5	288,0	249,1	202,2	188,5	172,4	170,2	167,8	165,7
Агидель	165,4	167,5	175,7	170,2	120,6	108,9	39,3	20,1	27,4	28,1	7,2	7,3	14,7
Кумертау	163,9	165,3	175,8	157,2	139,6	99,6	108,1	99,9	89,6	72,7	52,5	52,7	51,1
Межгорье	52,1	41,8	41,5	30,4	36,9	37,5	31,5	25,6	25,6	25,8	26,0	26,3	26,3
Нефтекамск	267,6	271,0	272,7	259,8	203,3	156,3	104,8	51,7	61,2	52,7	59,5	62,7	62,0
Октябрьский	213,4	193,4	190,0	175,5	170,7	156,7	154,5	166,9	176,9	142,9	148,6	157,7	170,9
Салават	93,5	92,6	90,4	79,6	56,5	30,5	25,5	24,9	15,2	14,6	17,5	19,0	19,6
Сибай	96,9	64,1	80,0	108,5	113,6	131,1	48,3	32,1	33,7	32,4	36,0	39,6	46,2
Стерлитамак	186,7	177,1	165,3	163,1	156,8	156,6	154,2	153,4	151,7	154,5	117,1	112,7	120,4
Абзелиловский	0,0	0,0	4,4	4,4	4,5	6,7	8,9	6,7	8,9	4,5	4,6	9,2	13,9
Альшеевский	52,9	63,6	62,6	66,3	65,2	63,4	54,0	46,9	45,2	35,3	33,1	34,0	36,8
Архангельский	27,1	21,9	11,0	5,5	5,6	5,7	11,3	5,7	11,5	23,2	23,3	23,7	23,7
Аскинский	18,9	19,5	20,0	20,4	15,5	10,5	10,6	5,4	5,5	5,6	5,7	5,9	0,0
Аургазинский	5,4	2,8	2,8	14,3	20,5	8,9	9,0	9,2	12,4	9,4	6,4	0,0	0,0
Баймакский	3,4	1,7	1,7	1,7	1,7	1,7	3,5	5,3	5,4	5,4	5,5	5,5	7,4
Бакалинский	0,0	0,0	0,0	0,0	0,0	0,0	0,0	3,8	3,9	3,9	15,8	16,2	20,3
Балтачевский	0,0	0,0	4,9	0,0	0,0	0,0	0,0	0,0	0,0	0,0	0,0	5,7	5,7
Белебеевский	163,2	177,5	168,9	166,1	173,2	112,4	100,6	101,2	102,0	112,9	111,7	112,8	100,0
Белокатайский	19,9	15,2	25,9	21,0	26,7	21,6	27,2	21,9	22,3	22,7	23,0	5,9	5,9
Белорецкий	52,3	65,8	80,6	72,8	74,2	73,8	93,0	84,9	98,6	104,3	106,4	128,2	131,3
Бижбулякский	54,1	55,2	64,5	74,6	80,3	77,2	74,0	93,3	99,8	69,9	57,0	63,5	48,8
Бирский	144,1	140,8	138,0	136,6	136,8	134,5	126,8	105,4	88,8	95,4	85,2	83,8	86,9
Благоварский	34,7	34,9	39,0	38,9	35,1	27,4	19,7	15,8	19,9	16,1	16,2	12,4	12,4
Благовещенский	118,6	126,2	153,8	168,4	172,9	163,3	164,0	144,1	132,6	146,3	153,7	153,5	157,7
Буздякский	16,4	16,7	23,8	24,3	24,8	18,0	14,6	11,1	15,0	15,2	11,5	15,7	11,8
Бураевский	12,0	8,2	16,7	12,8	17,4	17,7	18,1	13,7	9,4	9,6	9,8	10,0	10,0
Бурзянский	0,0	0,0	0,0	0,0	0,0	0,0	0,0	0,0	0,0	0,0	0,0	0,0	0,0
Гафурийский	23,7	26,9	15,1	15,4	9,3	15,8	9,6	6,4	19,6	26,1	16,5	16,8	16,8
Давлекановский	42,5	50,0	45,5	53,3	53,8	54,4	52,3	40,2	45,6	30,8	34,0	26,6	23,9
Дуванский	16,1	38,8	29,1	35,6	32,5	26,0	32,3	32,2	35,7	58,7	55,7	56,1	66,0
Дюртюлинский	113,6	126,7	122,5	112,2	105,5	98,5	72,1	52,6	51,2	39,9	35,0	38,7	37,0
Ермекеевский	0,0	0,0	0,0	0,0	0,0	12,6	38,1	31,6	25,3	31,9	32,1	19,7	26,2
Зианчуринский	0,0	0,0	0,0	7,6	7,7	7,7	15,6	19,8	12,0	12,2	8,2	4,2	4,2
Зилаирский	0,0	0,0	0,0	0,0	0,0	0,0	0,0	0,0	0,0	0,0	0,0	0,0	0,0

Городские округа и муниципальные районы	Показатели в расчете на 100 тыс. постоянного населения												
	2010 г.	2011 г.	2012 г.	2013 г.	2014 г.	2015 г.	2016 г.	2017 г.	2018 г.	2019 г.	2020 г.	2021 г.	2022 г.
Иглинский	48,2	49,6	42,4	37,4	32,2	13,7	11,5	8,0	4,6	4,6	4,5	1,5	4,5
Илишевский	2,9	2,9	0,0	0,0	6,1	3,1	3,1	3,1	3,2	3,2	0,0	0,0	0,0
Ишимбайский	91,0	89,2	78,3	71,0	62,4	59,6	53,4	42,4	26,7	31,4	31,7	28,6	26,2
Калтасинский	0,0	0,0	7,9	12,1	0,0	16,6	4,2	4,3	4,4	13,6	14,0	19,1	9,6
Караидельский	21,6	21,9	29,6	30,3	30,7	38,8	39,2	31,6	32,1	28,5	20,8	21,2	21,2
Кармаскалинский	9,7	3,9	2,0	4,0	6,0	13,9	17,9	24,1	20,3	18,4	18,6	18,8	18,8
Кигинский	0,0	0,0	5,4	5,5	5,6	17,1	23,2	29,4	17,8	24,1	30,7	25,1	25,1
Краснокамский	60,9	75,5	82,5	82,9	68,3	50,6	29,1	11,0	18,8	11,5	15,5	11,8	15,7
Кугарчинский	3,2	3,2	3,3	0,0	6,8	6,9	7,0	7,1	7,2	3,6	7,3	7,5	3,7
Кушнаренковский	54,8	47,8	40,6	40,7	40,9	48,0	48,0	56,0	45,7	46,4	39,1	47,5	87,2
Куюргазинский	4,0	8,0	8,1	8,3	12,6	8,5	4,3	0,0	4,4	9,0	9,2	9,3	32,7
Мелеузовский	73,6	75,7	72,8	73,5	71,6	62,5	65,4	60,1	62,2	64,1	56,1	59,3	88,3
Мечетлинский	16,0	12,2	12,3	8,3	8,4	4,3	17,4	26,4	22,4	17,9	13,6	18,3	18,3
Мишкинский	23,8	28,3	32,7	33,1	29,3	25,4	21,4	13,0	13,3	18,0	4,6	0,0	0,0
Миякинский	32,0	29,1	33,3	45,1	45,6	23,1	15,6	4,0	4,1	8,2	0,0	0,0	0,0
Нуримановский	38,6	43,5	62,7	72,7	77,7	68,2	54,0	54,7	50,2	50,5	56,1	56,9	36,2
Салаватский	11,4	11,6	11,8	12,0	12,2	16,4	12,4	12,6	8,5	0,0	0,0	0,0	0,0
Стерлибашевский	0,0	15,1	15,3	0,0	0,0	0,0	11,0	11,2	11,3	0,0	0,0	0,0	0,0
Стерлитамакский	7,4	7,3	4,8	2,4	2,4	4,8	28,4	30,2	36,9	38,8	40,6	40,7	43,0
Татышлинский	0,0	0,0	0,0	0,0	0,0	0,0	8,7	0,0	0,0	0,0	0,0	0,0	0,0
Туймазинский	393,9	420,0	427,0	449,8	439,7	437,5	425,0	416,0	396,7	381,0	370,5	353,1	337,0
Уфимский	20,8	24,6	55,9	64,6	73,9	81,0	80,9	58,0	49,3	38,2	37,1	34,5	31,7
Учалинский	31,4	27,3	27,4	30,3	22,2	23,8	16,8	15,5	14,2	14,3	15,8	14,5	13,1
Федоровский	10,8	10,9	11,1	11,1	5,7	0,0	0,0	0,0	0,0	0,0	0,0	0,0	6,5
Хайбуллинский	0,0	0,0	0,0	0,0	3,2	3,2	0,0	0,0	3,3	3,3	3,4	3,4	10,3
Чекмагушевский	3,3	3,3	6,6	10,1	10,3	13,9	7,0	7,0	3,6	3,6	0,0	0,0	0,0
Чишминский	26,8	28,7	26,6	20,8	22,6	22,8	26,6	24,0	22,9	19,2	23,3	19,6	17,6
Шаранский	8,9	4,5	4,6	9,3	4,7	9,6	4,9	4,9	10,0	10,3	10,6	11,0	5,5
Янаульский	95,9	95,1	93,8	86,4	76,3	66,1	46,8	20,3	20,5	20,8	16,3	11,8	14,2
Респ. Башкортостан	140,1	144,6	147,6	150,2	148,8	140,6	125,5	107,9	103,3	97,3	93,5	93,3	93,9

**Изменение численности потребителей наркотических веществ с вредными последствиями,
состоявших на наркологическом учете в учреждениях Минздрава РБ и МСЧ № 142 ФМБА России**

Городские округа и муниципальные районы	Абсолютные значения на 31 декабря												
	2010 г.	2011 г.	2012 г.	2013 г.	2014 г.	2015 г.	2016 г.	2017 г.	2018 г.	2019 г.	2020 г.	2021 г.	2022 г.
Уфа	2098	2107	2372	2584	3009	3239	2819	2078	1871	1860	2023	2133	2224
Агидель	0	1	3	2	0	3	5	2	3	4	6	6	11
Кумертау	18	7	4	6	15	38	41	22	28	20	29	38	30
Межгорье	8	5	5	8	21	28	24	32	28	21	22	17	20
Нефтекамск	127	44	48	57	40	65	57	58	53	47	86	110	124
Октябрьский	49	43	77	143	188	243	309	332	340	66	79	100	105
Салават	52	59	58	20	49	60	90	126	123	162	183	198	198
Сибай	15	16	8	7	50	72	40	26	29	36	44	31	39
Стерлитамак	102	88	88	89	99	140	163	183	219	241	204	260	315
Абзелиловский	0	0	0	2	6	9	13	13	18	24	25	21	26
Альшеевский	79	68	66	71	66	59	55	49	45	42	42	49	46
Архангельский	2	2	3	3	3	4	8	4	3	1	2	3	6
Аскинский	1	0	0	0	0	0	1	0	1	3	0	0	0
Аургазинский	0	0	0	0	15	2	6	4	5	5	4	9	5
Баймакский	25	14	10	20	13	16	12	14	19	12	13	8	14
Бакалинский	0	0	3	7	9	13	13	15	5	10	15	14	18
Балтачевский	0	0	0	0	0	0	1	0	1	4	7	7	2
Белебеевский	220	206	97	142	154	114	75	96	84	87	107	130	133
Белокатайский	0	0	0	0	0	3	1	2	4	5	4	5	2
Белорецкий	34	51	54	70	103	125	131	142	144	122	115	116	103
Бижбулякский	0	0	0	0	0	4	4	3	2	1	3	2	1
Бирский	6	9	8	12	14	21	26	28	35	35	26	34	49
Благоварский	0	0	0	0	0	0	3	4	4	4	2	5	11
Благовещенский	0	3	12	11	15	33	36	45	52	47	50	56	55
Буздякский	8	10	8	13	15	13	21	18	21	15	19	33	37
Бураевский	0	0	1	1	2	2	4	4	9	9	7	6	9
Бурзянский	0	0	0	0	0	0	0	0	0	1	1	1	4
Гафурийский	0	0	1	1	2	9	8	6	5	8	12	13	17
Давлекановский	7	4	8	11	14	21	20	15	17	14	10	11	17
Дуванский	0	0	3	2	12	10	12	3	6	0	7	10	8
Дюртюлинский	44	49	47	46	47	42	27	19	25	30	31	37	33
Ермекеевский	0	0	0	0	0	0	0	1	1	1	0	1	0
Зианчуринский	0	0	0	0	2	8	5	2	2	3	2	2	1
Зилаирский	0	0	0	0	0	0	0	0	1	2	1	4	1

Городские округа и муниципальные районы	Абсолютные значения на 31 декабря												
	2010 г.	2011 г.	2012 г.	2013 г.	2014 г.	2015 г.	2016 г.	2017 г.	2018 г.	2019 г.	2020 г.	2021 г.	2022 г.
Иглинский	1	2	2	3	3	10	7	13	15	21	34	35	34
Илишевский	0	3	3	2	3	5	10	9	3	4	6	6	8
Ишимбайский	7	4	2	10	16	14	24	25	33	46	65	71	72
Калтасинский	15	13	16	16	32	23	25	16	18	19	15	15	20
Караидельский	0	0	0	0	0	0	0	1	2	0	1	6	8
Кармаскалинский	0	0	0	0	0	0	0	9	24	30	36	30	27
Кигинский	0	0	1	3	7	6	8	6	2	2	3	4	4
Краснокамский	2	5	5	6	3	3	2	4	7	5	6	14	13
Кугарчинский	0	0	0	0	4	1	2	5	6	7	11	11	19
Кушнаренковский	13	10	8	5	10	11	12	22	16	16	16	18	12
Куюргазинский	1	1	1	0	3	6	5	2	5	6	10	5	9
Мелеузовский	3	2	0	9	26	32	54	62	58	57	68	84	94
Мечетлинский	1	0	0	0	0	0	2	0	3	7	7	12	11
Мишкинский	3	3	3	1	1	0	0	3	3	4	2	3	2
Миякинский	0	0	0	0	0	2	3	5	4	2	6	7	3
Нуримановский	0	0	3	2	2	1	3	0	4	6	7	15	14
Салаватский	0	0	0	0	0	0	5	13	12	10	10	8	4
Стерлибашевский	6	3	2	3	2	0	0	6	3	1	0	4	0
Стерлитамакский	0	0	0	0	20	25	31	12	22	23	23	23	25
Татышлинский	0	0	0	0	2	0	0	0	2	4	3	4	2
Туймазинский	19	8	17	33	34	59	39	31	35	35	44	52	116
Уфимский	1	3	2	0	23	53	76	81	104	76	73	95	89
Учалинский	9	5	6	11	22	12	11	17	20	29	30	30	28
Федоровский	0	0	0	0	0	0	0	0	0	5	6	6	3
Хайбуллинский	0	0	0	2	2	3	1	0	0	2	1	4	5
Чекмагушевский	0	1	4	3	1	0	2	4	0	4	6	9	4
Чишминский	0	0	0	2	3	13	14	13	10	28	48	50	48
Шаранский	0	0	0	1	2	3	7	3	3	9	13	8	6
Янаульский	9	7	7	9	9	20	26	18	21	26	29	29	31
Респ. Башкортостан	2985	2856	3066	3449	4193	4698	4399	3726	3638	3426	3760	4128	4375

Таблица 2.3
(продолжение)

Городские округа и муниципальные районы	Показатели в расчете на 100 тыс. постоянного населения												
	2010 г.	2011 г.	2012 г.	2013 г.	2014 г.	2015 г.	2016 г.	2017 г.	2018 г.	2019 г.	2020 г.	2021 г.	2022 г.
Уфа	195,2	194,8	218,2	233,5	269,7	288,8	250,3	183,7	164,8	163,1	177,8	186,0	194,0
Агидель	0,0	6,2	18,8	12,6	0,0	19,2	32,7	13,4	20,5	28,1	43,1	44,1	80,8
Кумертау	26,8	10,5	6,0	9,1	22,8	58,2	63,3	34,3	44,0	31,6	46,1	60,7	47,9
Межгорье	46,3	29,9	29,6	48,6	129,0	174,8	151,3	204,6	179,5	135,5	142,8	111,9	131,6
Нефтекамск	94,7	32,7	35,5	41,9	29,3	47,2	41,2	41,6	37,7	33,0	60,2	76,7	86,4
Октябрьский	44,7	38,9	69,0	127,4	167,1	213,9	271,2	291,7	297,7	57,8	69,5	87,6	92,0
Салават	33,3	38,0	37,4	12,9	31,5	39,0	58,8	82,7	81,2	107,6	122,9	134,0	134,0
Сибай	23,4	25,0	12,6	11,0	78,9	115,1	64,4	41,7	46,5	58,2	72,1	51,1	64,3
Стерлитамак	37,3	32,1	31,9	32,1	35,5	50,1	58,2	65,4	78,7	87,2	74,4	94,5	114,5
Абзелиловский	0,0	0,0	0,0	4,4	13,4	20,0	28,9	28,9	40,0	54,1	57,0	48,6	60,1
Альшеевский	181,9	160,2	158,8	174,2	165,5	149,7	141,5	127,7	119,6	114,1	115,9	138,9	130,4
Архангельский	10,8	10,9	16,5	16,6	16,9	22,6	45,4	22,8	17,2	5,8	11,7	17,8	35,6
Аскинский	4,7	0,0	0,0	0,0	0,0	0,0	5,3	0,0	5,5	16,9	0,0	0,0	0,0
Аургазинский	0,0	0,0	0,0	0,0	43,9	5,9	18,0	12,2	15,4	15,7	12,8	29,6	16,4
Баймакский	42,8	24,1	17,3	34,9	22,7	28,0	21,0	24,8	34,1	21,8	23,7	14,7	25,8
Бакалинский	0,0	0,0	10,8	25,4	33,1	48,6	49,1	57,1	19,3	38,9	59,4	56,7	73,0
Балтачевский	0,0	0,0	0,0	0,0	0,0	0,0	5,3	0,0	5,4	22,1	39,4	40,0	11,4
Белебеевский	216,2	204,3	96,9	143,0	155,9	116,4	77,0	99,1	87,4	91,0	112,7	138,3	141,5
Белокатайский	0,0	0,0	0,0	0,0	0,0	16,2	5,4	11,0	22,3	28,3	23,0	29,3	11,7
Белорецкий	31,7	47,9	51,2	67,0	99,3	121,3	128,3	140,1	143,5	122,4	116,5	119,0	105,6
Бижбулякский	0,0	0,0	0,0	0,0	0,0	17,2	17,4	13,3	9,1	4,7	14,2	9,8	4,9
Бирский	9,7	14,4	12,7	18,8	21,8	32,5	40,2	43,4	54,5	54,7	41,0	53,8	77,5
Благоварский	0,0	0,0	0,0	0,0	0,0	0,0	11,8	15,8	15,9	16,1	8,1	20,7	45,5
Благовещенский	0,0	6,0	24,0	22,0	30,1	66,5	72,9	91,3	106,1	96,9	103,8	117,7	115,6
Буздякский	26,3	33,4	27,2	45,1	53,1	46,8	76,8	66,6	79,0	57,1	73,1	129,5	145,1
Бураевский	0,0	0,0	4,2	4,3	8,7	8,9	18,1	18,3	42,1	43,1	34,3	30,1	45,2
Бурзянский	0,0	0,0	0,0	0,0	0,0	0,0	0,0	0,0	0,0	6,0	6,0	6,0	24,0
Гафурийский	0,0	0,0	3,0	3,1	6,2	28,5	25,5	19,3	16,3	26,1	39,5	43,7	57,1
Давлекановский	16,5	9,5	19,2	26,7	34,2	51,9	49,8	37,7	43,1	35,9	26,1	29,3	45,2
Дуванский	0,0	0,0	9,7	6,5	38,9	32,4	38,8	9,7	19,5	0,0	22,9	33,0	26,4
Дюртюлинский	68,5	76,6	73,8	72,7	75,2	67,8	44,2	31,2	41,3	49,9	51,7	62,2	55,5
Ермекеевский	0,0	0,0	0,0	0,0	0,0	0,0	0,0	6,3	6,3	6,4	0,0	6,6	0,0
Зианчуринский	0,0	0,0	0,0	0,0	7,7	30,9	19,5	7,9	8,0	12,2	8,2	8,4	4,2
Зилаирский	0,0	0,0	0,0	0,0	0,0	0,0	0,0	0,0	6,6	13,7	7,0	29,2	7,3

Городские округа и муниципальные районы	Показатели в расчете на 100 тыс. постоянного населения												
	2010 г.	2011 г.	2012 г.	2013 г.	2014 г.	2015 г.	2016 г.	2017 г.	2018 г.	2019 г.	2020 г.	2021 г.	2022 г.
Иглинский	2,0	4,0	3,9	5,6	5,4	17,2	11,5	20,7	23,1	32,0	51,5	52,6	51,1
Илишевский	0,0	8,8	8,9	6,0	9,1	15,4	31,0	28,1	9,5	12,8	19,3	19,6	26,2
Ишимбайский	7,7	4,4	2,2	11,1	17,8	15,7	27,2	28,6	38,3	53,5	76,3	84,6	85,8
Калтасинский	57,5	50,7	63,5	64,7	131,2	95,7	105,9	69,4	79,5	86,1	69,8	71,7	95,6
Караидельский	0,0	0,0	0,0	0,0	0,0	0,0	0,0	4,0	8,0	0,0	4,2	25,4	33,9
Кармаскалинский	0,0	0,0	0,0	0,0	0,0	0,0	0,0	18,1	48,7	61,4	74,3	62,6	56,3
Кигинский	0,0	0,0	5,4	16,4	38,9	34,1	46,4	35,2	11,9	12,1	18,4	25,1	25,1
Краснокамский	7,2	18,0	17,9	21,6	10,8	10,9	7,3	14,7	26,4	19,1	23,3	54,9	50,9
Кугарчинский	0,0	0,0	0,0	0,0	13,7	3,5	7,0	17,7	21,5	25,5	40,4	41,1	71,0
Кушнаренковский	47,5	36,8	29,5	18,5	37,1	40,6	44,3	82,2	60,9	61,9	62,5	71,3	47,5
Куюргазинский	4,0	4,0	4,1	0,0	12,6	25,4	21,4	8,7	22,1	27,0	46,0	23,3	42,0
Мелеузовский	3,4	2,3	0,0	10,5	30,5	37,7	64,3	74,5	70,7	70,3	84,7	106,0	118,6
Мечетлинский	4,0	0,0	0,0	0,0	0,0	0,0	8,7	0,0	13,4	31,4	31,7	55,0	50,4
Мишкинский	11,9	12,1	12,2	4,1	4,2	0,0	0,0	13,0	13,3	18,0	9,2	14,1	9,4
Миякинский	0,0	0,0	0,0	0,0	0,0	7,7	11,7	19,8	16,2	8,2	25,2	30,3	13,0
Нуримановский	0,0	0,0	14,5	9,7	9,7	4,9	14,7	0,0	20,1	30,3	35,7	77,5	72,4
Салаватский	0,0	0,0	0,0	0,0	0,0	0,0	20,7	54,5	50,9	43,1	43,6	35,4	17,7
Стерлибашевский	29,8	15,1	10,2	15,7	10,7	0,0	0,0	33,5	17,0	5,7	0,0	23,7	0,0
Стерлитамакский	0,0	0,0	0,0	0,0	48,0	59,8	73,3	27,9	50,8	52,5	51,9	52,1	56,6
Татышлинский	0,0	0,0	0,0	0,0	8,5	0,0	0,0	0,0	8,9	18,2	13,9	19,0	9,5
Туймазинский	14,5	6,1	13,0	25,0	25,7	44,6	29,4	23,4	26,4	26,7	33,8	39,8	88,8
Уфимский	1,5	4,3	2,8	0,0	28,8	62,2	86,6	88,6	109,1	76,3	71,4	88,7	83,1
Учалинский	12,3	6,8	8,2	15,1	30,6	16,8	15,4	24,0	28,4	41,5	43,2	43,6	40,7
Федоровский	0,0	0,0	0,0	0,0	0,0	0,0	0,0	0,0	0,0	31,2	38,2	39,0	19,5
Хайбуллинский	0,0	0,0	0,0	6,2	6,3	9,5	3,2	0,0	0,0	6,7	3,4	13,7	17,1
Чекмагушевский	0,0	3,3	13,3	10,1	3,4	0,0	7,0	14,1	0,0	14,4	21,8	33,4	14,8
Чишминский	0,0	0,0	0,0	3,8	5,7	24,7	26,6	24,0	19,1	53,8	93,4	97,8	93,8
Шаранский	0,0	0,0	0,0	4,6	9,4	14,4	34,1	14,8	15,1	46,5	68,9	43,8	32,9
Янаульский	18,8	14,8	14,9	19,4	19,6	44,1	57,9	40,6	47,9	60,0	67,7	68,6	73,3
Респ. Башкортостан	73,3	70,3	75,5	84,7	103,0	115,4	108,2	91,7	89,8	84,8	93,7	103,2	109,3

В течение 2022 г. контингент лиц с диагнозами «наркомания», «токсикомания», «пагубное употребление наркотических и ненаркотических веществ с вредными последствиями», состоявших на наркологическом учете в учреждениях Министерства здравоохранения Республики Башкортостан и МСЧ № 142 ФМБА России, увеличился с 8 108 до 8 367 пациентов, или на 259 человек (+3,2%). Число лиц с диагнозом «наркомания» увеличилось с 3734 до 3757 (+23 человека, +0,6%), с диагнозом «пагубное употребление наркотических веществ с вредными последствиями» – с 4128 до 4375 (+229 человек, +6,0%), с диагнозом «токсикомания» – сократилось с 90 до 82 (–8 человек, –8,9%), с диагнозом «пагубное употребление ненаркотических веществ с вредными последствиями» – со 156 до 153 (–3 человека, –1,9%). Учреждениями Министерства здравоохранения Республики Башкортостан впервые в жизни на наркологический учет поставлен 291 пациент с диагнозом «наркомания» и 1239 потребителей наркотических веществ с вредными последствиями (в 2021 г. 274 и 1205 соответственно).

К 2023 г. в ремиссии от полугода до года находилось 802 состоявших на учете больных наркоманией, от 1 до 2 лет – 587, от 2 до 5 лет – 395 человек (к 2022 г. – 818, 584 и 423 соответственно). В связи с длительным (свыше 5 лет) воздержанием от употребления наркотиков с наркологического учета было снято 157 человек (в 2021 г. – 160), в связи со смертью – 187 (в 2021 г. – 218). Смертность наркопотребителей является следствием истощения организма (соматические или психические заболевания), передозировки наркотиков, несчастных случаев или самоубийств.

Динамика изменения общей численности и структуры контингента лиц с диагнозами наркомания и употребление наркотиков с вредными последствиями, зарегистрированного в Республике Башкортостан, выглядит следующим образом.

Таблица 2.4

Динамика изменения численности зарегистрированного наркоконтингента в Республике Башкортостан в 2010-2022 гг.*

	Всего	в том числе										
		синдром зависимости от наркотиков (наркомания)					употребление наркотиков с вредными последствиями				синдром зависимости от ненаркотических ПАВ (токсикомания)	употребление ненаркотических ПАВ с вредными последствиями
		Всего	в т.ч.				Всего	в т.ч.				
			Минздрав	анонимно	ФМБА	УФСИН		Минздрав	ФМБА	УФСИН		
2010 г.	12656	8516	6119	-	-	2397	3406	3371	-	35	296	438
2011 г.	12511	8450	6350	-	-	2100	3366	3326	-	40	287	408
2012 г.	12790	8538	6424	1	7	2106	3536	3490	5	41	280	436
2013 г.	12428	7691	6499	42	7	1143	3969	3904	9	56	278	490
2014 г.	12410	6789	6426	36	6	321	4853	4641	21	191	266	502
2015 г.	12959	6721	6391	11	6	313	5532	5416	28	88	245	461
2016 г.	13331	7083	5909	7	13	1154	5618	5415	24	179	217	413
2017 г.	12369	6514	5381	37	4	1092	5318	5094	32	192	189	348
2018 г.	12151	6472	4779	4	4	1685	5248	4888	28	332	140	291
2019 г.	11152	5906	4530	1	4	1371	4859	4560	32	267	120	267
2020 г.	11032	5495	4329	2	4	1160	5220	4996	22	202	107	210
2021 г.	10967	5275	4154	-	4	1117	5402	5184	17	201	98	192
2022 г.	10907	5073	4172	-	4	897	5547	5382	20	145	93	194

* Источники: Здравоохранение в России. Статистический сборник. М.: Росстат, 2011-2023; Социально-значимые заболевания населения России. Статистические материалы. М.: ФГУ «Центральный НИИ организации и информатизации здравоохранения Росздрава», 2011-2023; формы межведомственной статистической отчетности 2-МВ-ЗДРАВ за 2010-2022 гг. и др.

С учетом латентности (1:3) контингент зарегистрированных и незарегистрированных потребителей запрещенных психоактивных веществ может достигать 40 тыс. человек (1% населения республики).

Эпидемии алкоголизма, наркомании и иных социально-значимых заболеваний всегда просчитывались геополитическими противниками в качестве одного из факторов дестабилизации ситуации в России (план «Ost», «план Даллеса» и др.). С середины 1980-х гг. на моральное разложение и дезориентацию населения были нацелены «прогрессивные» масс-медиа и «демократическая» интеллигенция (средства массовой информации, кино, эстрада, литература). Расширению пораженности социальными болезнями способствовали концепции развития и нормативные акты ряда республик бывшего СССР, принятые в период либеральных реформ под контролем «международных» кураторов. Так, в 1990-е – начале 2000-х гг. в Российской Федерации утвердилась парадигма добровольности профилактических мероприятий и лечения от наркологических заболеваний, как неотъемлемой части прав человека («мое здоровье – мое дело»). В русле данной политики были ликвидированы лечебно-трудовые профилактории и медицинские вытрезвители. Группами прозападных политиков и журналистов в целях «гуманизации» лоббировалось введение заместительной терапии и «толерантного» отношения к наркопотреблению (вплоть до легализации и бесплатной раздачи шприцов). В Российской Федерации данный подход был преодолен, а, например, на Украине и в Прибалтике – сохраняется и поныне.

Экономический, демографический, мобилизационный и иной ущерб от распространения наркомании (по сути – внутренние «антироссийские санкции») требует оценки и минимизации, особенно с началом боевых действий по восстановлению Российского государства в его исторических границах.

Существует несколько методик оценки экономического ущерба от наркомании. Самым наглядным является расчет по численности наркоконтингента, незадействованного в народном хозяйстве (не трудоустроено подавляющее большинство наркозависимых в экономически активных возрастах). Так, в 2020 г. валовой региональный продукт (ВРП) Республики Башкортостан составил 1 711,685 млрд рублей. При включении в работу 1% населения республики (что эквивалентно общей численности бездействующего наркоконтингента) ВРП мог бы увеличиться также на 1% (на 17,117 млрд рублей). С начала XXI в. минимальные потери региона от эпидемии наркомании можно суммарно оценивать в 22% ВРП (в сопоставимых ценах – около 400 млрд рублей). Таковы минимальные потери от простого бездействия наркозависимых. При этом не учитываются прямые ежегодные расходы на медицинскую, социальную и правоохранительную деятельность, связанную с эпидемией наркомании, расходы на антинаркотические программы.

Демографические и мобилизационные потери кроме смертности от передозировки наркотиков (3 тыс. человек за 30 лет) и общего истощения организма включают десятки тысяч несозданных или распавшихся семей, неродившихся или родившихся с отклонениями детей.

Управлением Роспотребнадзора по Республике Башкортостан в 2022 г. зарегистрировано 272 острых отравления наркотическими средствами (в 2021 г. – 202), большинство – в Уфе (194) и Стерлитамаке (15).

Таблица 2.5

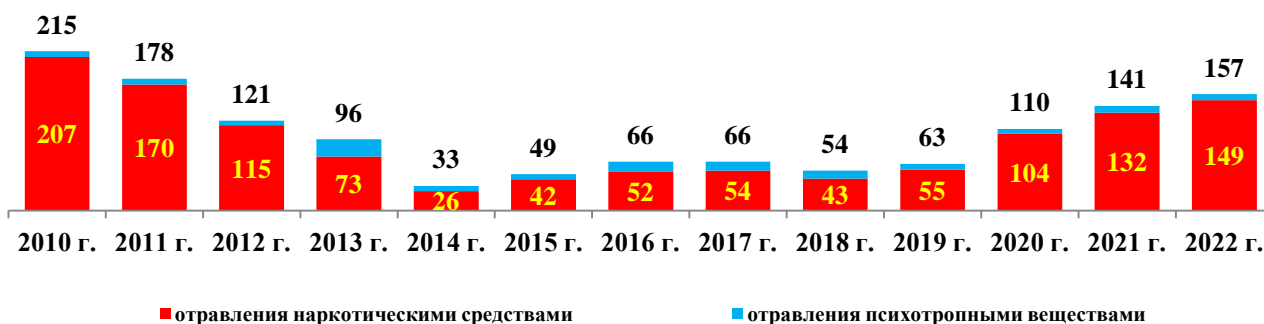
Зарегистрировано смертельных отравлений наркотическими средствами и психотропными веществами
(по данным Бюро СМЭ Министерства здравоохранения Республики Башкортостан)

Городские округа и муниципальные районы	2010 г.	2011 г.	2012 г.	2013 г.	2014 г.	2015 г.	2016 г.	2017 г.	2018 г.	2019 г.	2020 г.	2021 г.	2022 г.	Всего
Уфа	128	105	57	31	11	11	25	12	14	23	67	89	92	665
Агидель	1	0	1	0	0	0	0	0	0	1	0	0	0	3
Кумертау	1	7	1	1	0	0	0	2	0	1	0	2	1	16
Межгорье	0	0	0	2	1	0	0	0	0	0	0	0	0	3
Нефтекамск	3	4	2	0	6	1	3	0	3	2	2	4	4	34
Октябрьский	5	2	6	19	3	15	7	4	6	3	4	2	3	79
Салават	12	6	4	0	1	2	2	6	2	2	4	6	5	52
Сибай	2	5	2	0	0	0	0	0	0	0	0	0	0	9
Стерлитамак	17	7	9	7	0	7	13	10	6	6	6	6	8	102
Абзелиловский	0	0	0	0	0	0	0	0	0	0	0	0	0	0
Альшеевский	2	0	0	0	0	0	0	0	0	1	1	2	0	6
Архангельский	0	0	0	0	0	0	0	0	0	0	0	1	0	1
Аскинский	0	0	0	0	0	0	0	0	0	0	0	0	0	0
Аургазинский	0	0	0	1	0	0	0	0	0	0	0	1	0	2
Баймакский	0	0	0	1	0	0	0	0	0	0	0	0	0	1
Бакалинский	0	0	0	1	0	0	0	0	0	0	0	0	0	1
Балтачевский	0	0	0	0	0	0	0	0	0	0	0	0	0	0
Белебеевский	2	1	2	6	1	1	0	6	5	2	0	1	4	31
Белокатайский	0	0	0	0	0	0	0	0	0	0	0	0	0	0
Белорецкий	4	4	6	6	1	2	0	4	2	2	4	4	4	43
Бижбулякский	0	0	0	0	1	0	0	0	1	0	0	0	0	2
Бирский	5	8	3	0	0	0	3	1	0	0	1	0	0	21
Благоварский	0	0	0	0	0	0	0	0	0	0	0	0	0	0
Благовещенский	3	3	4	2	0	1	1	2	1	1	1	2	6	27
Буздякский	0	0	1	0	0	0	0	0	0	0	0	0	1	2
Буреевский	0	0	0	0	2	0	0	0	0	0	0	0	0	2
Бурзянский	0	0	0	0	0	0	0	0	0	0	0	0	0	0
Гафуринский	0	0	0	0	0	0	0	0	2	0	0	0	0	2
Давлекановский	0	4	1	0	0	0	2	0	0	0	1	0	2	10
Дуванский	0	0	1	0	0	0	0	1	0	0	1	0	0	3
Дюртюлинский	0	1	0	1	0	0	0	0	0	1	0	1	0	4
Ермекеевский	0	0	0	0	0	0	0	0	0	0	0	0	0	0
Зианчуринский	0	0	0	0	0	0	0	0	0	0	0	0	0	0
Зиларский	0	0	0	0	0	0	0	0	1	0	0	0	0	1
Иглинский	0	2	1	1	1	0	0	2	1	2	0	1	2	13
Илишевский	0	0	0	0	0	0	0	0	0	0	0	0	0	0
Ишимбайский	6	4	6	1	0	1	3	0	0	2	0	4	3	30
Калтасинский	0	0	0	0	0	0	0	0	1	1	0	0	0	2
Караидельский	0	0	1	0	0	0	0	0	0	1	0	0	0	2
Кармаскалинский	0	0	1	0	1	0	0	1	0	0	0	2	0	5
Кигинский	0	0	0	0	0	0	0	0	0	0	0	0	0	0
Краснокамский	0	0	1	0	0	0	0	0	0	0	1	1	0	3
Кугарчинский	0	0	0	0	0	0	0	0	0	0	1	1	0	2
Кушнаренковский	1	0	1	0	0	0	0	0	0	0	0	0	1	3
Куюргазинский	0	0	0	0	1	0	0	0	0	0	0	0	0	1
Мелеузовский	5	2	2	0	0	1	0	3	3	3	1	0	0	17
Мечетлинский	0	1	0	0	0	0	0	0	0	0	0	0	0	1
Мишкинский	0	0	1	0	0	0	0	2	0	0	0	0	0	3
Миякинский	0	1	0	0	0	0	0	0	0	0	0	0	0	1
Нуримановский	0	0	0	0	0	0	0	0	0	0	0	0	1	1
Салаватский	1	0	0	0	0	0	0	0	0	0	0	1	0	2
Стерлибашевский	0	0	0	0	1	0	0	0	0	0	0	0	0	1
Стерлитамакский	0	0	1	0	0	0	0	1	0	0	1	0	1	4
Татышлинский	0	0	0	2	0	0	0	0	0	1	0	0	0	3
Туймазинский	9	7	1	12	2	6	2	11	4	3	6	5	9	77
Уфимский	2	0	1	0	0	0	0	0	1	1	1	4	5	15
Учалинский	2	2	2	2	0	1	2	0	0	0	3	0	4	18
Федоровский	0	0	0	0	0	0	0	0	0	0	0	0	0	0
Хайбуллинский	0	0	0	0	0	0	0	0	0	0	0	0	0	0
Чекмагушевский	0	0	0	0	0	0	0	0	0	0	1	0	0	1
Чишминский	0	0	0	0	0	1	0	1	1	2	0	0	1	6
Шаранский	0	0	0	0	0	0	0	0	0	1	1	0	0	2
Янаульский	4	2	2	1	1	0	2	0	0	1	2	1	0	16
Всего	215	178	121	97	34	49	66	66	54	63	110	141	157	1351

Бюро судебно-медицинской экспертизы Министерства здравоохранения Республики Башкортостан зарегистрировано 157 отравлений наркотическими средствами и психотропными веществами с летальным исходом (в 2021 г. – 141), в т.ч. 16 отравлений женщин (13). Среди умерших 1 несовершеннолетняя, 17 лиц в возрасте 18-29 лет, 134 в возрасте 30-49 лет, 5 старше 50 лет. 92 человека (58,6%) скончались в г.Уфа, 9 в Туймазинском районе, 8 в г.Стерлитамак, 6 в Благовещенском районе, по 5 в г.Салават и Уфимском районе, по 4 в г.Нефтекамск, Белебеевском, Белорецком и Учалинском районах, по 3 в г.Октябрьский и Ишимбайском районое, по 2 в Давлекановском и Иглинском районах, по 1 в г.Кумертау, Буздякском, Кушнаренковском, Нуримановском, Стерлитамакском и Чишминском районах. Не все отравившиеся состояли при жизни на наркологическом учете.

Диаграмма 2.3

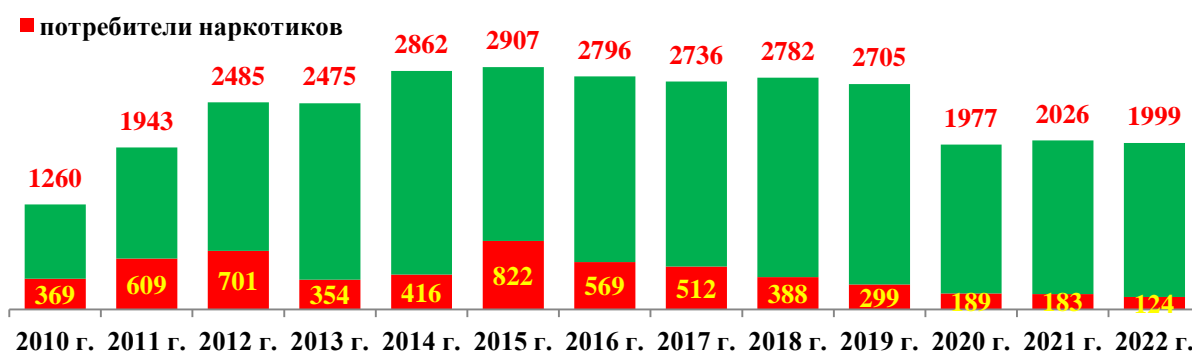
Динамика смертельных отравлений наркотическими средствами и психотропными веществами в Республике Башкортостан в 2010-2022 гг. (по данным Бюро судебно-медицинской экспертизы Министерства здравоохранения Республики Башкортостан)



Косвенным показателем напряженности наркоситуации необходимо отметить продолжение распространения парентерального заражения ВИЧ-инфекцией. В 2022 г. в республике выявлено 1 999 ВИЧ-инфицированных (–1,33% к 2021 г.), умерло 1 115 (–1,9%). К 2023 г. на учете состояло 21 623 ВИЧ-инфицированных (540,4 на 100 тыс. населения), в т.ч. потребители наркотиков. В целом, начиная с 1987 г., на территории республики зарегистрирован 40 061 ВИЧ-инфицированный, 14 509 из которых умерли.

Диаграмма 2.4

Число заразившихся ВИЧ-инфекцией в Республике Башкортостан в 2010-2022 гг.



За все годы наблюдения до 30% состоящих на учете ВИЧ-инфицированных с установленными источниками заражения инфицировались при нестерильном употреблении наркотиков.

3. ОЦЕНКА СОСТОЯНИЯ И ДОСТУПНОСТИ НАРКОЛОГИЧЕСКОЙ МЕДИЦИНСКОЙ ПОМОЩИ, РЕАБИЛИТАЦИИ И РЕСОЦИАЛИЗАЦИИ ЛИЦ, ДОПУСКАЮЩИХ ПОТРЕБЛЕНИЕ НАРКОТИКОВ В НЕМЕДИЦИНСКИХ ЦЕЛЯХ

Во исполнение раздела «Организации медицинской помощи населению, формирование регионального сегмента Национальной системы комплексной реабилитации и ресоциализации потребителей наркотических средств и психотропных веществ» подпрограммы «Профилактика наркомании среди населения» государственной программы «Обеспечение общественной безопасности в Республике Башкортостан» на 2021-2026 гг., утвержденной Постановлением Правительства Республики Башкортостан от 02.10.2020 №586, во всех районах и городах региона были приняты муниципальные программы и планы, предусматривавшие комплекс соответствующих мероприятий.

В 2020 г. в системе наркологической службы республики работали 135 психиатров-наркологов, 20 психологов и 6 специалистов по социальной работе. Действовал Республиканский клинический наркологический диспансер в г.Уфа (с филиалом в г.Стерлитамак), 24 наркологических отделения при городских больницах Кумертау, Нефтекамска, Октябрьского, Салавата, Сибая, Абзелиловской, Баймакской, Белебеевской, Белорецкой, Бирской, Буздякской, Гафурийской, Давлекановской, Дуванской, Зианчуринской, Ишимбайской, Караидельской, Кигинской, Мелеузовской, Салаватской, Туймазинской, Учалинской и Чишминской центральных районных больницах, реабилитационные отделения при ГБУЗ Республиканский клинический наркологический диспансер Минздрава РБ (с.Юматово Уфимского района), в гг. Стерлитамак, Салават и Кумертау, химико-токсикологическая лаборатория в г.Уфе. Насчитывалось 967 стационарных наркологических коек (в т.ч. 107 коек медико-социальной реабилитации) и 61 койка дневного пребывания. Амбулаторная наркологическая помощь оказывалась 66 наркологическими кабинетами в муниципальных образованиях. Данное количество коек позволяет в достаточном объеме выполнять плановые показатели программы государственных гарантий по обеспечению бесплатной медицинской помощи по профилю «наркология».

В с.Савалеево Кармаскалинского района функционирует Государственное бюджетное учреждение Республиканский центр психолого-педагогической реабилитации и коррекции несовершеннолетних, злоупотребляющих наркотиками.

Таблица 3.1

Количество подростков, прошедших курс реабилитации в Республиканском центре психолого-педагогической реабилитации и коррекции несовершеннолетних, злоупотребляющих наркотиками

2015 г.	2016 г.	2017 г.	2018 г.	2019 г.	2020 г.	2021 г.	2022 г.
105	126	126	112	112	102	80	80

В 2022 г. в наркологических стационарах республики прошли лечение 1452 пациента, в т.ч. 268 – курс медико-социальной реабилитации.

Таблица 3.2

Количество больных наркоманией, выбывших из стационара в Республике Башкортостан

Годы	Поступило в стационар	в том числе:	
		находились на реабилитации	успешно закончили реабилитацию
2015	956	161	157
2016	813	130	96
2017	920	187	181
2018	891	198	196
2019	905	167	160
2020	826	158	151
2021	1235	225	210
2022	1452	281	268

Таким образом, в государственной наркологической службе сформирован полный технологический цикл медико-социальной реабилитации больных наркоманией – от дезинтоксикации до реинтеграции в общество. В сравнении с 2021 г. общее количество лиц, состоящих в ремиссии, увеличилось на 3,2%.

Таблица 3.3

Сведения о лицах с диагнозом «наркомания», зарегистрированных в Республиканском наркологическом диспансере №1 Минздрава Республики Башкортостан, находившихся в ремиссии (в конце года)

Годы	от 6 месяцев до 1 года	от 1 года до 2 лет	свыше 2 лет	Всего
2015	776	656	766	2198
2016	742	618	796	2156
2017	773	632	602	2007
2018	716	561	499	1776
2019	779	535	530	1844
2020	784	599	520	1903
2021	818	584	423	1825
2022	802	587	395	1784

На основании Указа Президента Республики Башкортостан от 15.09.2014 № УП-240 «О развитии системы комплексной реабилитации и ресоциализации потребителей наркотических средств и психотропных веществ в Республике Башкортостан» Министерство здравоохранения Республики Башкортостан является уполномоченным органом исполнительной власти, осуществляющим организацию межведомственного взаимодействия участников деятельности в сфере комплексной реабилитации и ресоциализации наркопотребителей в республике. В связи с этим на базе Минздрава РБ 01.10.2014 создан Координационный центр по реабилитации и ресоциализации потребителей наркотических средств и психотропных веществ (руководитель Д.С. Гимуранов), основной задачей которого является оперативное взаимодействие государственного и негосударственного секторов регионального сегмента Национальной системы реабилитации и ресоциализации потребителей наркотических средств и психотропных веществ. В центре организована республиканская телефонная «горячая линия» (тел. 232-19-52), проводится консультирование наркопотребителей, их родственников и интересующихся граждан по вопросам лечения и реабилитации наркопотребителей (в 2016-2022 гг. проведено более 100 тыс. консультаций). В 2016-2022 гг. в Центре организовано более тысячи собраний с 50 тыс. анонимных наркоманов и алкоголиков.

В соответствии с упомянутым указом осуществляется квалификационный отбор негосударственных некоммерческих организаций (НКО), представляющих услуги по социальной реабилитации и ресоциализации наркопотребителей. Решение о внесении НКО в реестр организаций, включенных в систему реабилитации и ресоциализации наркопотребителей, принимается антинаркотической комиссией Республики Башкортостан. В 2022 г. квалификационный отбор прошло ООО Реабилитационный центр «Аспект» (Уфимский район, с.Шемяк, ул.Парковая, д.3).

Таблицы 3.4, 3.5

Количество организаций (учреждений), осуществляющих деятельность в сфере реабилитации и ресоциализации лиц, потребляющих наркотические средства и психотропные вещества в немедицинских целях					
в том числе:	государственных			3	
		негосударственных		1	
	из них:	учредительными документами которых в качестве основных уставных целей и задач предусмотрена деятельность в сфере реабилитации и ресоциализации лиц, потребляющих наркотические средства и психотропные вещества в немедицинских целях		1	
		прошедших квалификационный отбор и включенных в региональный сегмент системы комплексной реабилитации и ресоциализации лиц, потребляющих наркотические средства и психотропные вещества в немедицинских целях		1	
		прошедших добровольную сертификацию		0	
		имеющих конфессиональную принадлежность		0	
		в том числе:	православную		0
			исламскую		0
			иудейскую		0
			буддийскую		0
иную			0		
Число лиц, прошедших реабилитацию в организациях (учреждениях), осуществляющих деятельность в сфере реабилитации и ресоциализации лиц, потребляющих наркотические средства и психотропные вещества в немедицинских целях					
в том числе:	в государственных организациях (учреждениях)		268		
	из них:	несовершеннолетних от 14 до 18 лет	6		
		мужчин от 18 до 30 лет	194		
		женщин от 18 до 30 лет	68		
	в негосударственных организациях		91		
	из них:	несовершеннолетних от 14 до 18 лет	4		
		мужчин от 18 до 30 лет	66		
		женщин от 18 до 30 лет	21		
Из строки 1	на которых судом при назначении административного наказания была возложена обязанность пройти диагностику, профилактические мероприятия, лечение от наркомании (или социальную реабилитацию в связи с потреблением наркотических средств или психотропных веществ без назначения врача)		207		
	из них:	несовершеннолетних от 14 до 18 лет	0		
		мужчин от 18 до 30 лет	151		
		женщин от 18 до 30 лет	56		

Таким образом, в Республике Башкортостан имеется государственный и негосударственный секторы реабилитации и ресоциализации потребителей наркотических средств и психотропных веществ. Основными задачами наркологической службы остаются: укрепление материально-технической базы наркологических учреждений; совершенствование системы лечения и реабилитации лиц, употребляющих психоактивные вещества без назначения врача; совершенствование системы подготовки специалистов в области лечения и профилактики наркологических заболеваний, антинаркотической пропаганды и проведения мероприятий, направленных на формирование здорового образа жизни, межведомственного взаимодействия с государственными и общественными организациями.

4. АНАЛИЗ, ОЦЕНКА И ДИНАМИКА РЕЗУЛЬТАТОВ ДЕЯТЕЛЬНОСТИ В СФЕРЕ ПРОФИЛАКТИКИ НЕМЕДИЦИНСКОГО ПОТРЕБЛЕНИЯ ПСИХОАКТИВНЫХ ВЕЩЕСТВ

В 2022 г. вопросы состояния профилактики наркомании, гражданско-патриотического и духовно-нравственного воспитания граждан, в особенности детей и молодежи, координации работы в указанной сфере рассмотрены в ходе заседаний антинаркотической комиссии Республики Башкортостан (АНК РБ) и Комиссии по делам несовершеннолетних и защите их прав при Правительстве Республики Башкортостан (РБ).

Башкирским институтом социальных технологий при содействии МВД по РБ проведена научно-практическая конференция «Взаимодействие органов государственной власти, местного самоуправления и образовательных организаций в сфере противодействия и профилактики асоциальных явлений в молодежной среде».

В целях совершенствования системы профилактики наркомании в молодежной среде посредством внедрения современных форм профилактической работы организовано проведение в Конгресс-холле «Торатау» республиканских форумов «Выбор молодых – наука, творчество, здоровье», «Профилактика. Безопасность. Дети». В работе форумов приняли участие руководители Правительства РБ, министерств, администраций муниципальных образований республики, органов управления образованием и образовательных организаций; представители Совета Федерации Федерального Собрания Российской Федерации, федеральных и республиканских органов исполнительной власти, средств массовой информации.



В Башкирской академии государственной службы и управления при Главе РБ состоялся круглый стол «Опыт антинаркотической деятельности в Республике Башкортостан» с участием представителей аппарата Совета общественной безопасности РБ, МВД по РБ, Государственного комитета РБ по молодежной политике, религиозных конфессий, молодежных объединений и студентов академии.



В целях снижения тяжести последствий незаконного потребления наркотиков и формирования в обществе осознанного негативного отношения к данному явлению МВД по РБ в отчетном периоде обеспечено проведение на республиканском уровне межведомственной комплексной оперативно-

профилактической операции «Дети России»¹, месячника антинаркотической направленности и популяризации здорового образа жизни, посвященного Международному дню борьбы с наркоманией², общероссийских акций «Сообща, где торгуют смертью»³ и «Призывник»⁴.



В рамках включения профилактических мероприятий во внеурочную и воспитательную деятельность на базе учебных заведений реализованы такие мероприятия, как «Первокурсник», «ЗОЖ-логика», «Подросток и закон». Проведены круглые столы, тематические лекции, флешмобы, квесты, интерактивные игры и иные формы активности, формирующие у молодежи негативное отношение к обороту и потреблению наркотиков и направленные на популяризацию здорового образа жизни. Всего с участием органов внутренних дел республики в образовательной среде проведено более 4 тыс. лекций и бесед, в т.ч. более 800 – в родительских аудиториях.



Осуществлялось развитие форм профилактической работы с использованием возможностей сети Интернет. Так, 31 марта в Институте развития образования РБ состоялся республиканский лекторий для родительского сообщества «Профилактика наркопотребления у подростков. Что важно знать родителям?», который транслировался в прямом эфире в социальной сети «ВКонтакте» для 500 родителей.

Организованы вебинары по теме «Организация системной работы по профилактике незаконного потребления наркотических средств и психотропных веществ» для специалистов органов образования и молодежной политики.

Проведен республиканский этап Всероссийского конкурса социальной рекламы антинаркотической направленности и пропаганды здорового образа жизни «Спасем жизнь вместе»⁵.

¹ Осуществлено свыше 3 тыс. профилактических мероприятий с детьми и молодежью, более 1,5 тыс. – информационно-просветительских, 913 – направленных на популяризацию здорового образа жизни, вовлечение молодежи в добровольческую деятельность. В органы здравоохранения для медицинского освидетельствования доставлено 191 лицо в возрасте от 16 до 35 лет, из них 15 несовершеннолетних. Факт нахождения в состоянии наркотического опьянения подтвердился у 117 граждан (4 н/л). Выявлено 76 (1) наркопреступлений и 144 (5) административных правонарушения. К уголовной ответственности привлечено 80 лиц, совершивших преступления в сфере незаконного оборота наркотиков, из них 1 подросток, к административной – 117 (4). Из незаконного оборота изъято 9 кг наркотиков. Выявлено 278 интернет-ресурсов, содержащих информацию о незаконной реализации наркотиков и способах их изготовления. В СМИ размещено 180 публикаций.

² Проведено 475 просветительских, спортивных, творческих и иных мероприятий, в том числе с использованием дистанционных форм работы.

³ Поступило 453 обращения граждан, в ходе отработки которых проверено более 1,5 тыс. мест массового пребывания несовершеннолетних и молодежи. Задokumentировано 569 административных правонарушений и 132 преступления в сфере незаконного оборота наркотиков.

⁴ В ходе акции проведено 1,8 тыс. профилактических мероприятий с охватом более 22 тыс. лиц призывного возраста.

⁵ В отборочную комиссию поступило более 200 работ из 23 муниципальных образований республики.

Немаловажное значение имеет активное привлечение к участию в реализации антинаркотической политики добровольцев (волонтеров).

МВД по РБ совместно с волонтерским антинаркотическим движением республики подготовлены и размещены на сайте методические рекомендации по проведению профилактических мероприятий. Активное участие в их проведении принимали добровольцы волонтерского объединения «Стиль жизни»



Уфимского торгово-экономического колледжа, Уфимского училища искусств, «Штаба здоровья акмуллинского университета», БРО ВДЮОД «Школа безопасности», волонтеры-медики.

Грантовую поддержку Фонда грантов Главы РБ получил проект антинаркотической направленности «Белая Зебра», разработанный медиа-центром Башкирского государственного медицинского университета. Одноименный фильм состоит из трех историй, герои которых сталкиваются с проблемой наркопотребления и незаконного оборота наркотиков. Сюжетные линии героев фильма обозначены кратко и оставляют возможность дальнейшего обсуждения медицинских, правовых и социальных последствий наркомании, а также альтернативных способов самореализации.



В рамках реализации мероприятий подпрограммы «Профилактика наркомании среди населения» государственной программы «Обеспечение общественной безопасности в Республике Башкортостан» подведены итоги республиканского конкурса на лучшую организацию антинаркотической работы, Олимпиады школьных и исследовательских работ в сфере профилактики наркомании.



На базе детского оздоровительного лагеря «Зелёные дубки» г.Кумертау прошла республиканская профильная военно-патриотическая смена «Юный спецназовец» с участием 70 подростков в возрасте 12-16 лет из 10 городов и районов республики.

В 2022 г. по инициативе МВД по РБ в средствах массовой информации размещено 2278 материалов, направленных на освещение правоохранительной деятельности по противодействию наркопреступности и профилактику наркомании. В эфире теле-, радиоканалов республики размещено 212 новостных сюжетов. В социальных сетях проводится активная работа по пропаганде здорового образа жизни.



Государственным комитетом РБ по молодежной политике заключен государственный контракт на изготовление аудио- и видеороликов антинаркотической направленности с указанием телефона доверия МВД по РБ, воздействие которых нацелено на молодежную аудиторию.

Продолжена совместная работа Роскомнадзора и МВД по РБ по ограничению доступа к сайтам в сети Интернет, содержащим информацию о способах, методах разработки,

изготовления и использования наркотических средств, психотропных веществ и их прекурсоров, новых потенциально опасных психоактивных веществ, местах их приобретения, способах и местах культивирования наркосодержащих растений, которая запрещена в Российской Федерации. Всего в 2022 г. в Единый реестр запрещенной информации внесено 3015 сайтов и их отдельных страниц, содержащих информацию о распространении наркотиков.

Таким образом, в Республике Башкортостан меры, направленные на формирование стойкого неприятия наркопотребления среди детей, подростков и молодежи, продолжают динамично развиваться.

В ходе развития новых форм профилактической работы большее значение отводится использованию возможностей сети Интернет. В данной связи необходимо активизировать работу заинтересованных органов государственной власти по созданию и увеличению количества медиаматериалов, популяризирующих ведение здорового образа жизни и формирующих неприятие незаконного потребления наркотиков среди несовершеннолетних и молодежи.

5. АНАЛИЗ, ОЦЕНКА И ДИНАМИКА СИТУАЦИИ В СФЕРЕ ПРОТИВОДЕЙСТВИЯ НЕЗАКОННОМУ ОБОРОТУ НАРКОТИКОВ

Развитие наркоситуации определяется сочетанием многих социальных процессов, к числу важнейших из которых относится изменение криминогенной обстановки. В структуре преступности прослеживаются разнонаправленные тренды: разные категории преступлений стремятся к численному росту, к снижению, либо имеют волнообразную динамику. Регистрируемая наркопреступность имеет неустойчивую тенденцию, коррелируя при этом с преступностью лиц, ранее совершавших преступления, с преступностью граждан, находившихся в состоянии опьянения, и отчасти – с преступностью иностранцев и лиц без гражданства (таблица 5.1).

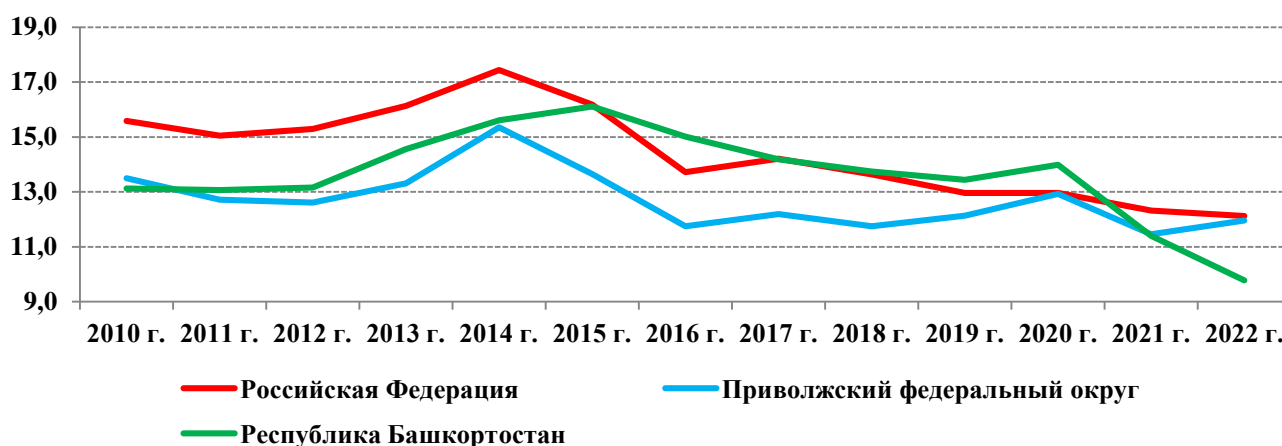
Таблица 5.1

Общее количество и отдельные категории преступлений, зарегистрированных на территории Республики Башкортостан в 2010, 2015, 2020, 2021 и 2022 гг.

Показатели		2010 г.	2015 г.	2020 г.	2021 г.	2022 г.
Зарегистрировано преступлений всего		72297	70938	55883	52437	50751
тяжкие и особо тяжкие		16277	12793	15172	14147	13237
совершено	несовершеннолетними	1865	1195	982	717	736
	ранее совершавшими преступления	16925	18344	17067	18349	17015
	в состоянии алкогольного, наркотического или токсического опьянения	9278	15997	11491	10762	9523
	иностранцами	369	288	370	218	350
убийства и покушения		403	355	233	212	202
изнасилования		159	131	317	68	75
кражи		29368	28682	20428	19823	18502
мошенничества		5588	7951	7666	6595	7783
грабежи		3261	1423	836	704	580
разбойные нападения		404	301	125	114	104
хулиганства		188	71	18	18	14
незаконный оборот оружия		761	598	413	434	347
незаконный оборот наркотиков		5342	6560	5630	4569	3997
доля наркопреступлений среди всех преступлений, %		7,4	9,2	10,1	8,7	7,9
Выявлено лиц, совершивших преступления, всего		34341	27014	22157	22104	21023

В 2022 г. на территории республики зарегистрировано 3 997 наркопреступлений (–572 к показателю 2021 г.), в т.ч. тяжких и особо тяжких – 2 713 (–497), связанных с хранением наркотических средств и психотропных веществ (НС и ПВ) – 1 529 (–138), с их сбытом – 2 400 (–411), со склонением к употреблению наркотиков – 3 (–4), с культивированием наркосодержащих растений – 6 (+1), с содержанием наркопритонов – 27 (–2), с оборотом сильнодействующих веществ (СДВ) – 21 (–9), с легализацией доходов, полученных преступным путем, – 1 (+1), с контрабандой запрещенных психоактивных веществ (ПАВ) – 2 (–5). В состоянии наркотического опьянения совершено 123 преступления (–16), в т.ч. 63 наркопреступления (+5), лицами с диагнозом «синдром зависимости от наркотических веществ («наркомания») – 2 582 (–93), в т.ч. 1 275 наркопреступлений (–75). Уровень регистрируемой преступности по линии незаконного оборота наркотиков составил 9,8 (в 2021 г. – 11,4) на 10 тыс. человек постоянного населения (динамика изменения уровня наркопреступности в Республике Башкортостан представлена на диаграммах 5.1 и в таблице 5.2). Для сравнения: аналогичный показатель в Российской Федерации составил 12,1, в Приволжском федеральном округе – 12,0.

Изменение уровня наркопреступности в Российской Федерации, Приволжском федеральном округе и Республике Башкортостан в расчете на 10 тыс. человек среднегодовой численности постоянного населения



Снижение числа зарегистрированных наркопреступлений обусловлено изменением статьи 140 Уголовно-процессуального кодекса РФ на основании Федерального закона от 05.04.2021 №67-ФЗ: при отсутствии достаточных оснований не возбуждаются уголовные дела в отношении неустановленных лиц, которые сбывли наркотики задержанным или умершим от передозировки наркопотребителям.

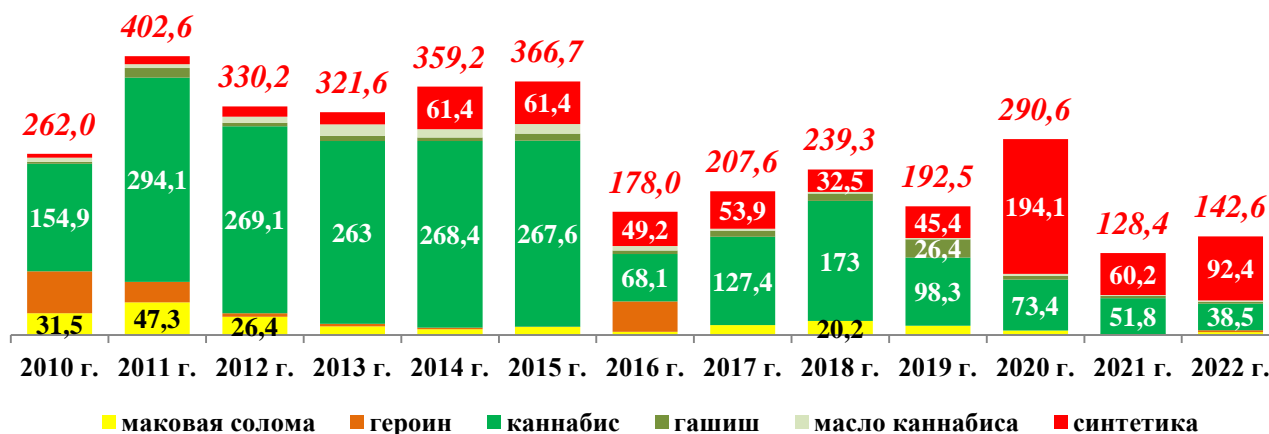
Кроме этого, органы предварительного следствия руководствуются положениями уголовного и уголовно-процессуального законодательства, постановлением Пленума Верховного Суда РФ от 15.06.2006 №14 (в ред. от 16.05.2017 №17) «О судебной практике по делам о преступлениях, связанных с незаконным оборотом наркотических средств, психотропных, сильнодействующих и ядовитых веществ»: серийное оборудование тайников-закладок с наркотиками квалифицируется как единое длящееся преступление.

Данная норма подтверждена пунктом 7.6 приказа Генеральной прокуратуры Российской Федерации от 09.12.2022 №746 «О государственном едином статистическом учете данных о состоянии преступности, а также о сообщениях о преступлениях, следственной работе, дознании, прокурорском надзоре»: учитывается как одно преступление ... продолжаемое преступление, т.е. преступление, складывающееся из ряда юридически тождественных деяний, направленных к единой цели, объединенных единым умыслом, единством объекта посягательства, возможных преступных последствий и квалифицируемых как одно преступление.

Установлено 1751 лицо (-156), совершившее наркопреступления, в т.ч. 22 несовершеннолетних (-11), 217 женщин (+30), 9 иностранных граждан и лиц без гражданства (-1), 167 (-24) участников групп лиц по предварительному сговору, организованных групп и преступных сообществ (ГЛПС, ОГ и ПС).

В структуре наркорынка на территории республики преобладают каннабиноиды и синтетические ПАВ. На момент возбуждения уголовных дел изъято 142,6 кг (+14,2 кг) НС, ПВ и СДВ, в т.ч. 0,1 (-0,3) кг кокаина, 2,5 (+2,4) кг героина, 4,5 (+3,1) кг маковой соломы, 38,5 (-13,3) кг каннабиса, 2,8 (-0,9) кг гашиша, 1,6 (+0,8) кг гашишного масла и 92,4 (+32,2) кг синтетических ПАВ. Доля «синтетики» в массе изъятых ПАВ составила 64,8% (в 2021 г. 46,9%).

Масса наркотических средств, психотропных и сильнодействующих веществ (НС, ПВ и СДВ), изъятых в Республике Башкортостан в 2010-2022 гг., в килограммах



В суд направлены дела о 1945 наркопреступлениях (-173), в т.ч. о 699 тяжких и особо тяжких (-63), о 388 связанных с незаконным сбытом НС и ПВ (+39), 7 – со сбытом СДВ (-4). 136 расследованных преступлений совершено в составе ГЛПС (+4), 59 – в составе ОГ и ПС (-16).

Кроме этого, 31.01.2022 в Верховный суд Республики Башкортостан направлено уголовное дело №12002800016000010, возбужденное 30.01.2020 Следственным управлением Следственного комитета Российской Федерации по Республике Башкортостан по статьям 126 и 127 Уголовного кодекса РФ в отношении установленных УНК МВД по РБ 11 участников организованной группы, которые под видом деятельности по реабилитации и лечению от наркомании в РЦ «Мост» совершали преступления, связанные с похищением людей и незаконным лишением свободы, в целях личного обогащения систематически получали денежные средства от родственников наркозависимых. В настоящее время продолжается судебное следствие по 20 эпизодам преступной деятельности.

Современный наркобизнес окончательно переориентировался на бесконтактный сбыт синтетических ПАВ с использованием возможностей сети Интернет и мобильного банкинга. Подавляющее большинство интернет-магазинов, торгующих наркотиками, размещены на серверах, находящихся вне юрисдикции РФ, что усложняет работу по пресечению их деятельности и установлению их организаторов и бенефициаров. Перемещение данных интернет-ресурсов на зеркальные площадки или в DarkNet нивелирует усилия Роскомнадзора и других заинтересованных ведомств по закрытию к ним доступа.

Формирование специализированных подразделений по противодействию распространению наркотиков с использованием информационно-телекоммуникационных технологий (ИТТ) способствовало повышению эффективности противодействия ИТТ-наркопреступности. Только органами внутренних дел (ОВД) выявлено 2266 (+473) и раскрыто 975 (+165) ИТТ-наркопреступления соответственно. Показатель раскрываемости ИТТ-наркопреступлений составил 45,3% (в 2021 г. 44,5%). В их числе выявлено 1529 (+324) ИТТ-преступлений, связанных со сбытом наркотиков, раскрыто 224 (+26).

Таблица 5.2

**Количество преступлений, связанных с незаконным оборотом наркотиков,
зарегистрированных в муниципальных образованиях Республики Башкортостан**

Городские округа и муниципальные районы	Абсолютные значения на 31 декабря												
	2010 г.	2011 г.	2012 г.	2013 г.	2014 г.	2015 г.	2016 г.	2017 г.	2018 г.	2019 г.	2020 г.	2021 г.	2022 г.
Уфа	2715	2535	2533	2922	3145	3373	3405	2938	2824	2752	2804	2001	1642
Агидель	9	10	9	12	12	10	9	9	11	9	5	4	3
Кумертау	88	112	107	95	94	133	102	109	140	142	134	152	101
Межгорье	3	5	2	4	8	8	2	7	6	4	5	4	7
Нефтекамск	210	229	261	345	345	353	278	306	262	224	259	262	197
Октябрьский	150	163	167	209	189	166	93	138	137	144	156	141	98
Салават	519	448	455	426	348	294	373	296	294	285	294	259	202
Сибай	50	58	47	41	80	76	48	86	79	63	63	64	75
Стерлитамак	373	420	472	530	589	596	562	515	415	466	487	436	396
Абзелиловский	7	7	7	9	12	25	15	14	22	20	18	7	8
Альшеевский	17	16	14	16	14	19	14	15	14	14	17	25	20
Архангельский	8	7	7	6	1	3	3	3	3	2	3	2	2
Аскинский	6	3	5	3	4	4	3	2	1	1	1	3	1
Аургазинский	5	4	6	4	8	7	5	8	9	7	7	5	7
Баймакский	11	17	11	15	15	15	22	20	20	17	18	10	11
Бакалинский	3	6	3	2	6	3	4	6	9	4	3	4	3
Балтачевский	6	4	5	1	3	3	4	5	5	5	3	3	2
Белебеевский	139	174	151	168	167	217	78	98	119	116	117	129	122
Белокатайский	5	2	4	4	3	0	3	3	4	3	5	3	3
Белорецкий	154	139	117	147	155	229	127	137	146	146	146	145	138
Бижбулякский	6	7	9	6	6	6	5	6	8	3	4	2	3
Бирский	82	105	77	82	115	34	37	52	51	51	52	66	66
Благоварский	3	6	5	9	7	6	3	4	4	2	4	1	3
Благовещенский	29	32	22	29	48	71	40	63	64	54	58	50	67
Будякский	7	7	8	8	7	4	4	5	6	6	3	3	4
Бураевский	9	13	12	8	13	10	6	6	5	2	2	1	2
Бурзянский	4	2	8	1	2	1	0	1	0	1	2	1	1
Гафурьевский	6	4	7	11	16	7	6	6	6	9	6	6	8
Давлекановский	15	11	14	14	23	29	34	28	28	22	17	27	31
Дуванский	7	5	17	11	19	9	11	11	6	6	3	4	6
Дюртюлинский	48	54	48	43	30	30	33	44	47	39	43	48	42
Ермекеевский	7	5	13	6	7	10	5	6	5	3	2	2	3
Зианчуринский	5	5	5	5	4	6	8	7	3	3	4	1	3
Зилаирский	2	1	2	1	2	2	1	2	4	2	1	2	1
Иглинский	24	27	18	18	24	33	20	22	30	48	44	36	34
Илишевский	4	4	7	4	2	3	4	4	4	4	7	4	4
Ишимбайский	72	81	84	88	139	128	100	105	111	85	104	82	111
Калтасинский	13	12	10	8	11	9	14	17	14	9	7	7	4
Караидельский	7	7	10	7	12	9	7	4	6	6	7	6	5
Кармаскалинский	12	6	7	7	5	18	16	16	11	12	9	8	6
Кигинский	7	7	9	10	9	11	7	6	7	3	3	2	2
Краснокамский	22	19	19	22	19	21	9	10	11	7	17	7	3
Кугарчинский	5	5	5	6	5	6	5	5	4	4	3	6	3
Кушнаренковский	8	11	10	9	8	13	14	6	10	10	8	7	5
Куюргазинский	7	6	6	6	8	7	12	6	8	5	5	3	4
Мелеузовский	50	67	83	102	160	86	102	105	125	136	159	131	106
Мечетлинский	4	2	6	9	2	5	8	9	9	4	4	5	4
Мишкинский	9	8	6	2	5	5	4	4	4	2	4	4	3
Миякинский	5	4	6	5	5	8	5	4	5	2	3	3	2
Нуримановский	8	6	8	9	6	5	4	5	6	4	4	4	3
Салаватский	5	5	6	6	5	5	4	6	7	6	5	5	5
Стерлибашевский	8	7	4	4	6	4	4	1	2	2	2	1	1
Стерлитамакский	18	19	25	35	35	30	27	34	25	35	35	36	37
Татышлинский	10	9	5	6	5	7	4	4	2	2	0	1	1
Туймазинский	168	204	182	194	206	205	217	217	217	197	202	158	204
Уфимский	46	47	37	40	44	55	56	62	70	94	115	62	66
Учалинский	59	53	48	44	42	45	55	84	71	69	70	76	63
Федоровский	2	2	3	3	4	3	2	2	2	1	2	1	0
Хайбуллинский	5	5	4	4	5	3	3	4	3	2	2	1	2
Чекмагушевский	8	9	14	10	6	5	5	6	6	5	6	3	5
Чишминский	14	17	22	17	12	19	19	17	16	16	21	20	14
Шаранский	6	6	6	6	6	6	9	7	6	8	11	3	3
Янаульский	28	49	51	44	60	47	29	37	28	30	25	14	19
Респ. Башкортостан	5342	5315	5344	5918	6353	6560	6108	5765	5577	5435	5630	4569	3997

Таблица 5.2
(продолжение)

Городские округа и муниципальные районы	Показатели в расчете на 10 тыс. постоянного населения												
	2010 г.	2011 г.	2012 г.	2013 г.	2014 г.	2015 г.	2016 г.	2017 г.	2018 г.	2019 г.	2020 г.	2021 г.	2022 г.
Уфа	25,3	23,4	23,3	26,4	28,2	30,1	30,2	26,0	24,9	24,1	24,7	17,1	14,1
Агидель	5,5	6,2	5,6	7,6	7,6	6,4	5,9	6,0	7,5	6,3	3,6	2,8	2,1
Кумертау	13,1	16,8	16,1	14,4	14,3	20,4	15,7	17,0	22,0	22,4	21,3	24,5	16,3
Межгорье	1,7	3,0	1,2	2,4	4,9	5,0	1,3	4,5	3,8	2,6	3,2	2,5	4,5
Нефтекамск	15,7	17,0	19,3	25,4	25,2	25,7	20,1	22,0	18,6	15,7	18,1	18,3	13,8
Октябрьский	13,7	14,7	15,0	18,6	16,8	14,6	8,2	12,1	12,0	12,6	13,7	12,2	8,5
Салават	33,2	28,8	29,4	27,6	22,4	19,1	24,4	19,4	19,4	18,9	19,7	17,4	13,6
Сибай	7,8	9,1	7,4	6,4	12,6	12,1	7,7	13,8	12,7	10,2	10,3	11,2	13,1
Стерлитамак	13,6	15,3	17,1	19,1	21,1	21,3	20,1	18,4	14,9	16,9	17,8	15,7	14,3
Абзелиловский	1,5	1,5	1,5	2,0	2,7	5,6	3,3	3,1	4,9	4,5	4,1	1,5	1,8
Альшеевский	3,9	3,8	3,4	3,9	3,5	4,8	3,6	3,9	3,7	3,8	4,7	6,8	5,4
Архангельский	4,3	3,8	3,8	3,3	0,6	1,7	1,7	1,7	1,7	1,2	1,7	1,2	1,2
Аскинский	2,8	1,5	2,5	1,5	2,1	2,1	1,6	1,1	0,6	0,6	0,6	1,6	0,5
Аургазинский	1,4	1,1	1,7	1,1	2,3	2,1	1,5	2,4	2,8	2,2	2,2	1,6	2,2
Баймакский	1,9	2,9	1,9	2,6	2,6	2,6	3,9	3,5	3,6	3,1	3,3	1,8	2,0
Бакалинский	1,0	2,1	1,1	0,7	2,2	1,1	1,5	2,3	3,5	1,6	1,2	1,6	1,2
Балтачевский	2,8	1,9	2,5	0,5	1,5	1,6	2,1	2,7	2,7	2,8	1,7	1,6	1,1
Белебеевский	13,7	17,3	15,1	16,9	16,9	22,2	8,0	10,1	12,4	12,1	12,3	13,3	12,6
Белокатайский	2,5	1,0	2,1	2,1	1,6	0,0	1,6	1,6	2,2	1,7	2,9	1,7	1,7
Белорецкий	14,4	13,1	11,1	14,1	14,9	22,2	12,4	13,5	14,5	14,6	14,8	14,6	13,9
Бижбулякский	2,3	2,8	3,6	2,5	2,5	2,6	2,2	2,7	3,6	1,4	1,9	0,9	1,4
Бирский	13,3	16,8	12,2	12,9	17,9	5,3	5,7	8,1	7,9	8,0	8,2	10,7	10,7
Благоварский	1,2	2,3	2,0	3,5	2,7	2,3	1,2	1,6	1,6	0,8	1,6	0,4	1,2
Благовещенский	5,8	6,4	4,4	5,8	9,6	14,3	8,1	12,8	13,1	11,1	12,0	10,1	13,5
Будякский	2,3	2,3	2,7	2,8	2,5	1,4	1,5	1,8	2,3	2,3	1,2	1,1	1,5
Буреевский	3,6	5,3	5,0	3,4	5,7	4,4	2,7	2,7	2,3	1,0	1,0	0,5	0,9
Бурзянский	2,4	1,2	4,8	0,6	1,2	0,6	0,0	0,6	0,0	0,6	1,2	0,6	0,6
Гафуринский	1,8	1,2	2,1	3,4	5,0	2,2	1,9	1,9	2,0	2,9	2,0	1,9	2,6
Давлекановский	3,5	2,6	3,4	3,4	5,6	7,2	8,5	7,0	7,1	5,6	4,4	7,3	8,3
Дуванский	2,3	1,6	5,5	3,6	6,2	2,9	3,6	3,5	1,9	2,0	1,0	1,3	1,9
Дюртюлинский	7,5	8,4	7,5	6,8	4,8	4,8	5,4	7,2	7,8	6,5	7,2	8,0	7,0
Ермекеевский	4,1	3,0	7,9	3,7	4,4	6,3	3,2	3,8	3,2	1,9	1,3	1,3	2,0
Зианчуринский	1,8	1,8	1,9	1,9	1,5	2,3	3,1	2,8	1,2	1,2	1,6	0,4	1,2
Зилаирский	1,2	0,6	1,3	0,6	1,3	1,3	0,7	1,3	2,6	1,4	0,7	1,3	0,7
Иглинский	4,8	5,4	3,5	3,4	4,3	5,7	3,3	3,5	4,6	7,3	6,7	5,2	4,9
Илишевский	1,2	1,2	2,1	1,2	0,6	0,9	1,2	1,2	1,3	1,3	2,2	1,3	1,3
Ишимбайский	7,9	8,9	9,3	9,8	15,5	14,4	11,4	12,0	12,9	9,9	12,2	9,6	13,0
Калтасинский	5,0	4,7	4,0	3,2	4,5	3,7	5,9	7,4	6,2	4,1	3,3	3,2	1,8
Караидельский	2,5	2,6	3,7	2,6	4,6	3,5	2,7	1,6	2,4	2,4	2,9	2,5	2,1
Кармаскалинский	2,3	1,2	1,4	1,4	1,0	3,6	3,2	3,2	2,2	2,5	1,9	1,5	1,1
Кигинский	3,7	3,7	4,8	5,5	5,0	6,3	4,1	3,5	4,2	1,8	1,8	1,2	1,2
Краснокамский	7,9	6,8	6,8	7,9	6,8	7,6	3,3	3,7	4,1	2,7	6,6	2,7	1,1
Кугарчинский	1,6	1,6	1,6	2,0	1,7	2,1	1,7	1,8	1,4	1,5	1,1	2,2	1,1
Кушнаренковский	2,9	4,0	3,7	3,3	3,0	4,8	5,2	2,2	3,8	3,9	3,1	2,6	1,8
Куюргазинский	2,8	2,4	2,4	2,5	3,4	3,0	5,1	2,6	3,5	2,3	2,3	1,4	1,9
Мелеузовский	5,7	7,7	9,6	11,9	18,8	10,1	12,1	12,6	15,2	16,8	19,8	16,0	12,9
Мечетлинский	1,6	0,8	2,5	3,7	0,8	2,1	3,5	4,0	4,0	1,8	1,8	2,2	1,8
Мишкинский	3,6	3,2	2,4	0,8	2,1	2,1	1,7	1,7	1,8	0,9	1,8	1,8	1,4
Миякинский	1,8	1,5	2,2	1,9	1,9	3,1	2,0	1,6	2,0	0,8	1,3	1,2	0,8
Нуримановский	3,9	2,9	3,9	4,4	2,9	2,4	2,0	2,5	3,0	2,0	2,0	1,9	1,5
Салаватский	1,9	1,9	2,4	2,4	2,0	2,0	1,7	2,5	3,0	2,6	2,2	2,1	2,1
Стерлибашевский	4,0	3,5	2,0	2,1	3,2	2,2	2,2	0,6	1,1	1,1	1,2	0,6	0,6
Стерлитамакский	4,4	4,7	6,0	8,5	8,4	7,2	6,4	7,9	5,8	8,0	7,9	7,5	7,7
Татышлинский	4,0	3,6	2,0	2,5	2,1	3,0	1,7	1,8	0,9	0,9	0,0	0,5	0,5
Туймазинский	12,8	15,6	13,9	14,7	15,6	15,5	16,4	16,4	16,4	15,0	15,5	12,0	15,5
Уфимский	6,8	6,8	5,2	5,3	5,5	6,5	6,4	6,8	7,3	9,4	11,2	5,6	5,9
Учалинский	8,1	7,2	6,6	6,1	5,8	6,3	7,7	11,8	10,1	9,9	10,1	10,8	9,0
Федоровский	1,1	1,1	1,7	1,7	2,3	1,7	1,2	1,2	1,2	0,6	1,3	0,6	0,0
Хайбуллинский	1,5	1,5	1,2	1,2	1,6	1,0	1,0	1,3	1,0	0,7	0,7	0,3	0,7
Чекмагушевский	2,6	3,0	4,6	3,4	2,1	1,7	1,8	2,1	2,1	1,8	2,2	1,0	1,7
Чишминский	2,7	3,3	4,2	3,2	2,3	3,6	3,6	3,1	3,1	3,1	4,1	3,9	2,7
Шаранский	2,7	2,7	2,7	2,8	2,8	2,9	4,4	3,4	3,0	4,1	5,8	1,5	1,5
Янаульский	5,8	10,3	10,9	9,5	13,1	10,4	6,5	8,3	6,4	6,9	5,8	3,2	4,4
Респ. Башкортостан	13,1	13,1	13,2	14,5	15,6	16,1	15,0	14,2	13,8	13,5	14,0	11,2	9,8

В 2010-2022 гг. Правительство Российской Федерации запретило оборот 2 тыс. наименований синтетических ПАВ, их аналогов, производных и прекурсоров, а также потенциально опасных для здоровья одурманивающих веществ и растений. В связи с активизацией проверочных мероприятий, связанных с началом специальной военной операции, поступление синтетических наркотиков в республику (автотранспортом или с использованием почтовых отправок) сократилось, однако спрос остался. Как следствие, в 2022 г. органами внутренних дел ликвидировано пять подпольных лабораторий в Иглинском (март, ноябрь), Аургазинском (июль), Бирском (август) и Уфимском (ноябрь) районах, организаторы которых занимались синтезом наркотических средств мефедрон и α -PVP, а также выращиванием конопли с высоким содержанием тетрагидроканнабинола.

Так, 23-25 марта 2022 г. сотрудниками УНК МВД по РБ в результате реализации оперативных материалов при информационном содействии 15-го отдела ГУНК МВД России пресечена противоправная деятельность организованной группы, занимавшейся изготовлением синтетических наркотиков в условиях подпольной лаборатории, культивированием конопли в арендованной квартире и бесконтактным сбытом синтетических и растительных наркотиков в особо крупных размерах с использованием интернет-магазина «Ланкастер». Задержано 11 лиц, причастных к сбыту разных видов наркотиков в крупном и особо крупном размерах. В ходе осмотра нарколаборатории, оборудованной в бане на садовом участке в СНО «Акбердинское» Иглинского района РБ, изъято 10,7 кг мефедрона, десятки канистр с прекурсором соляная кислота концентрации 15% и иными растворителями, обогреватель, множество упаковок кальцинированной соды, вытяжки, сушилка, резиновые перчатки, 2 противогаза и защитная одежда, лабораторные емкости, индикаторы кислотности, иные предметы и приспособления, предназначенные для изготовления, упаковки и расфасовки наркотиков. Производственная мощность нарколаборатории достигала 10 кг мефедрона в неделю. В ходе личных досмотров, осмотров автомобилей, по местам проживания участников группы и из лаборатории изъято в общей сложности 13 кг наркотиков (каннабис, гашиш, мефедрон, части грибов, содержащих псилоцибин и (или) псилоцин) и 0,5 кг наркосодержащего растения конопля (уголовные дела №№ 12201800068000232, 12201800069000198 и 12201800070000211 по ч.3 ст.30, п.«г» ч.4 ст.228.1 УК РФ, №12201800063000343 и 12101800070000212 по ч.3 ст.30, ч.5 ст.228.1 УК РФ).

7 июля в с.Толбазы Аургазинского района сотрудниками УНК МВД по РБ задержан местный житель, в ходе личного досмотра и по месту жительства которого изъято 0,4 кг α -PVP (дело №12201800049000123 по ч.5 ст.228.1 УК РФ). В рамках оперативного сопровождения расследования установлено, что задержанный занимался изготовлением α -PVP в оборудованной им нарколаборатории. 11.07.2022 при осмотре данной лаборатории изъяты приспособления для производства наркотиков, электронные весы, противогазы и 89 кг прекурсоров соляная кислота, ацетон и 2-бром-1-(4-метилфенил)-1-он, доставленных разными транспортными компаниями.

14-15 декабря сотрудниками отдела по контролю за оборотом наркотиков УМВД России по г.Уфе пресечена деятельность подпольной нарколаборатории, организованной жителем Кировской области в арендованном доме в с.Акбердино

Иглинского района. Из данного дома и гаража изъято 22,3 кг мефедрона и 29,1 кг прекурсора 2-бром-1-(4-метилфенил)пропан-1-он, семь 200-литровых бочек с ацетоном, а также химические реактивы и ингредиенты, предметы и приспособления, необходимые для изготовления наркотиков (реактор, терморегулятор, вакуумный насос, блендер, металлические крепежи и штатив, магнитная плита, множество стеклянных колб, двое электронных весов, 22 канистры и проч.) (дело №12201800053000315 от 16.12.2022 по ч.3 ст.30, ч.5 ст.228.1 УК РФ).

К 2023 г. ориентировочная розничная стоимость 1 г кокаина составляла 10 т.р., героина и синтетических ПАВ – 5 т.р., гашиша и масла каннабиса – 3 т.р., маковой соломы и каннабиса – 1 т.р. Смена поколений наркопотребителей позволяет прогнозировать продолжение увеличения доли синтетических наркотиков в общей структуре наркопотребления при сохранении сезонного роста потребления наркотиков, изготавливаемых из местных мака и конопли.

Приоритетным направлением деятельности правоохранительных органов является пресечение организованной преступности. В 2010-2022 гг. в Республике Башкортостан расследовано 2667 наркопреступлений, совершенных в организованных формах, в т.ч. 1537, 953 и 177 в составе групп лиц по предварительному сговору, организованных групп и преступных сообществ (ГЛПС, ОГ и ПС) соответственно. К уголовной ответственности привлечено 1284 участника ГЛПС, ОГ и ПС.

Так, в 2022 г. сотрудниками органов внутренних дел пресечена деятельность 12 организованных групп в составе 64 участников, которые распространяли наркотики, используя интернет-магазины «Ланкастер», «Караван», «Брокер», «Дарвин», «Король специй», «Космотур», «Культ Космоса», «Ренессанс», «Скайлаб», «Хитпойнт», «Пират» и «Честь пирата».

19.09.2022 в суд направлено уголовное дело в отношении участников преступного сообщества Назарова А.В., Каримова Т.Н., Раскулова А.А., Семенова М.П. и Кирюбы А.С. по 20 эпизодам их преступной деятельности, включая организацию сообщества и легализацию доходов от наркобизнеса на сумму 1,874 млн рублей. Для сбыта наркотиков на территории Башкортостана (7 эпизодов), Татарстана и Удмуртии, Краснодарского края, Белгородской, Волгоградской, Воронежской, Нижегородской, Пензенской, Ростовской, Самарской, Саратовской и Челябинской областей преступники, у которых в 2021 г. было изъято 14,9 кг наркотиков, использовали интернет-магазин «Zfermer».

В 2022 г. в Республике Башкортостан зарегистрировано 3910 (–257) административных правонарушений по линии незаконного оборота наркотиков, в т.ч. 259 (+14) по ст.6.8, 2263 (–92) по ст.6.9, 1051 (–56) по ст.6.9.1, 4 (+4) по ст.6.10, 5 (–6) по ст.6.13, 15 (–14) по ст.10.5, 15 (+7) по ст.10.5.1, 176 (–91) по ст.12.8, 106 (–18) по ч.2 ст.20.20, 1 (+1) по ч.3 ст.20.20, 15 (+5) по ст.20.22 КоАП РФ.

В целях привлечения внимания граждан к проблемам наркомании и наркопреступности, обеспечения программных мероприятий в Республике Башкортостан совместными силами заинтересованных ведомств организовано проведение 8,6 тыс. профилактических мероприятий с охватом 130 тыс. человек, в т.ч. 72 тыс. детей и подростков. Среди наиболее значимых – оперативно-профилактические мероприятия (ОПМ) «Наркозаслон» (14-22 февраля, 25 марта – 3 апреля, 12-15 ноября), «Уклонист» (14-18 марта, 17-21 октября), «Наркопритон» (7-11 ноября),

общероссийские акции «Сообща, где торгуют смертью» (14-25 марта, 17-28 октября), «Призывник» (1 апреля – 15 июля, 1 октября – 1 декабря), «Дети России» (4-13 апреля, 14-23 ноября). Документирование и раскрытие фактов содержания наркопритонов проводилось также в рамках ОПМ «Жилой сектор» (18-29 апреля). Мероприятия по предупреждению распространения среди несовершеннолетних наркомании, токсикомании и алкоголизма осуществлялись также в рамках широкомасштабных оперативно-профилактических мероприятий «Подросток-семья» (15-22 февраля), «Твой выбор» (14-22 апреля), «Защита» (1-10 июня), «Подросток – Лето» (28 июня - 19 августа, акция «Помоги пойти учиться» (8 августа - 15 сентября), «Полиция и дети» (24-28 октября). Кроме того, 28 октября - 3 ноября на территории Мелеузовского района проведена VI профильная смена «Код безопасных каникул. Регион 102» на базе МАУ Детский оздоровительный лагерь «Зелёные дубки» для несовершеннолетних, состоящих на учете в органах внутренних дел, а также находящихся в социально опасном положении.

Предприняты меры по предупреждению и пресечению правонарушений, связанных с оборотом наркотиков растительного происхождения, выявлению и ликвидации участков произрастания наркосодержащих растений. В межведомственной комплексной оперативно-профилактической операции «Мак-2022» (23-27 мая, 14-23 июня, 11-20 июля, 8-17 августа, 5-14 сентября, 3-12 октября) приняли участие МВД по РБ и Уфимское линейное управление МВД России на транспорте, УФСБ России по РБ, УФСВНГ России по РБ, Башкортостанская таможня, Военный комиссариат РБ и Министерство сельского хозяйства РБ. В рамках 6 этапов операции уничтожено 370 т конопли и опийного мака, собранных с 12 незаконных посевов и 1226 очагов их дикого произрастания общей площадью 107 га.

За время проведения операций «Мак» в 2010-2022 гг. уничтожено 3 тыс. т наркосодержащих растений, эквивалентных 342 млн доз каннабиса и маковой соломы.

Таблица 5.3

Сведения о выявлении участков (посевов и очагов) произрастания и уничтожении незаконно культивируемых и дикорастущих мака и конопли, в Республике Башкортостан в 2010-2022 гг.

Годы	Количество участков	Площадь, га	Сырая масса, т	Сухая масса, т	Дозы, млн
2010 г.	284	143,5	258,3	51,7	24,7
2011 г.	212	143,3	115,2	23,0	11,4
2012 г.	309	83,0	317,0	63,4	37,7
2013 г.	275	50,4	126,3	25,3	12,2
2014 г.	304	194,7	522,7	104,5	52,3
2015 г.	210	72,3	182,0	36,4	18,2
2016 г.	201	18,4	15,4	3,1	1,5
2017 г.	542	52,4	49,4	10,0	5,1
2018 г.	660	62,0	77,5	15,5	12,8
2019 г.	865	82,5	128,1	25,6	19,1
2020 г.	992	92,6	386,4	77,3	57,7
2021 г.	1321	112,1	421,5	84,3	49,2
2022 г.	1248	107,7	370,2	74,0	40,1
Всего	7423	1214,9	2970,0	594,1	342,0

В целом в 2022 г. в республике уничтожен 21 посев мака и конопли, 990 очагов дикорастущей конопли общей площадью 112 га.

В Республике Башкортостан насчитывается 208 медицинских учреждений, осуществляющих легальный оборот НС и ПВ; 1328 юридических лиц и индивидуальных предпринимателей используют в деятельности вещества, являющиеся прекурсорами НС и ПВ. МВД по Республике Башкортостан осуществляет функции по предоставлению государственных услуг регистрации, а также проводит оперативно-розыскные мероприятия по выявлению преступлений и административных правонарушений в сфере легального оборота наркотиков. В 2022 г. выдано 759 заключений на 2217 работников для получения доступа к работе с НС и ПВ. Вынесено 974 постановления об исключении 1342 работников из списков лиц, ранее допущенных к работе с НС и ПВ. Выдано 33 заключений о соответствии требованиям безопасности помещений, в которых осуществляется легальный оборот НС и ПВ.

Определенное влияние на развитие наркоситуации оказывает противоправная деятельность иностранных граждан и лиц без гражданства. В целях противодействия нелегальной миграции, пресечения противоправных действий иностранцев, соблюдения ими режима пребывания и проживания, трудовой деятельности в республике ежегодно проводятся оперативно-профилактические мероприятия «Нелегал», «Нелегальный мигрант», «Резиновая квартира» и др., в рамках которых проверяются объекты торговли, строительства, бытового обслуживания, промышленных и сельскохозяйственных предприятий, жилого сектора и иной сферы. В отношении нарушителей принимаются решения о наложении административного штрафа с административным выдворением за пределы Российской Федерации.

В 2022 г. в ркгионе зарегистрировано 350 преступлений иностранцев (+132). Пресечено 13 преступлений (-2) и 24 административных правонарушения (+4), связанных с оборотом наркотиков, совершенных иностранными гражданами и лицами без гражданства. К уголовной ответственности за совершение наркопреступлений привлечено 9 иностранных граждан и лиц без гражданства (-1).

Таблица 5.4

Сведения о преступности иностранных граждан и лиц без гражданства на территории Республики Башкортостан в 2010-2022 гг.

Год	Зарегистрировано преступлений, совершенных иностранными гражданами и лицами без гражданства	в т.ч. в сфере оборота наркотиков	Привлечено к уголовной ответственности иностранных граждан и лиц без гражданства	в т.ч. за наркопреступления	из них			Справочно: зарегистрировано преступлений, совершенных в отношении иностранных граждан и лиц без гражданства
					граждан республик бывшего СССР	граждан других государств	лиц без гражданства	
2010 г.	369	43	266	20	16	0	4	88
2011 г.	287	23	234	14	8	0	6	62
2012 г.	309	34	278	19	15	0	4	89
2013 г.	330	17	258	15	8	1	6	149
2014 г.	354	30	279	23	13	0	10	164
2015 г.	288	25	249	23	22	1	2	182
2016 г.	355	36	260	20	18	0	2	147
2017 г.	422	27	274	19	15	2	2	188
2018 г.	280	25	229	16	14	0	2	170
2019 г.	264	19	209	18	16	0	2	189
2020 г.	370	12	180	13	9	1	3	179
2021 г.	218	15	176	10	8	1	1	182
2022 г.	350	13	200	9	7	0	2	182

В 2022 г. общее количество преступлений, совершенных иностранными гражданами, осталось примерно на уровне 2010 г., а в сфере оборота наркотиков сократилось почти втрое, что свидетельствует об эффективности работы на данном направлении.

Анализ деятельности районных (городских) судов свидетельствует о снижении интенсивности поступления, рассмотрения с вынесением приговора и окончания уголовных дел о преступлениях, связанных с наркотиками (без учета пересмотра кассационной инстанцией). Основные показатели движения дел о наркопреступлениях в районных (городских) судах представлены далее.

Таблица 5.5

Движение уголовных дел о наркопреступлениях в районных (городских) судах на территории Республики Башкортостан в 2010-2022 гг.

Годы	Поступило уголовных дел	Рассмотрено уголовных дел с вынесением приговора	Окончено уголовных дел
2010	2 575	2 422	2 515
2011	2 655	2 559	2 658
2012	2 607	2 479	2 556
2013	2 789	2 681	2 759
2014	2 622	2 647	2 715
2015	2 219	2 185	2 266
2016	2 031	2 067	2 120
2017	1 974	1 933	2 006
2018	1 917	1 845	1 919
2019	1 841	1 643	1 761
2020	1 806	1 567	1 787
2021	1 884	1 828	1 922
2022	1 754	1 669	1 745

В 2022 г. с учетом дел, перешедших с предыдущего периода, районными (городскими) судами и мировыми судьями вынесены обвинительные приговоры (по основной и дополнительной квалификации) в отношении 1 761 человека. Доля осужденных по ст.228-234.1 УК РФ в общем количестве осужденных районными (городскими) судами в 2010 г. составляла 16,8%, в 2011 г. – 18,7%, в 2012 г. – 18,6%, в 2013 г. – 20,6%, в 2014 г. – 15,4%, в 2015 г. – 21,5%, в 2016 г. – 19,9%, в 2017 г. – 19,4%, в 2018 г. – 20,2%, в 2019 г. – 14,3%, в 2020 г. – 11,0%, в 2021 г. – 12,1%, в 2022 г. – 10,7%. Динамика количества осужденных по делам о преступлениях по ст.228-234.1 УК РФ (по основной и дополнительной квалификации) выглядит следующим образом:

Диаграмма 5.3

Осуждено лиц за совершение преступлений по ст. 228-234.1 УК РФ (по основной и дополнительной квалификации) в Республике Башкортостан в 2010-2022 гг.

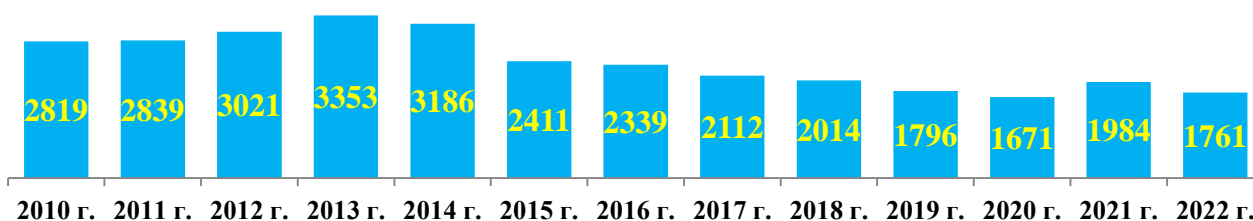


Таблица 5.6

**Сведения об осужденных за наркопреступления районными (городскими) судами
в 2010-2022 гг. (по основной квалификации)**

Годы	14–17 лет	18–29 лет	30–49 лет	от 50 и старше	Всего
2010	48	1342	1183	67	2 640
2011	26	1246	1459	76	2 807
2012	11	911	1453	103	2 478
2013	33	1093	1518	67	2 711
2014	53	1082	1346	85	2 566
2015	55	1090	1199	67	2 411
2016	61	1022	1191	65	2 339
2017	55	926	1070	61	2 112
2018	42	863	1040	64	2 009
2019	33	692	1009	60	1794
2020	22	567	990	58	1637
	14–17 лет	18–29 лет	30–39 лет	от 40 и старше	Всего
2021	33	671	821	423	1948
2022	25	569	719	415	1728

Как следует из таблицы, в сравнении с 2021 г. в 2022 г. наблюдалось сокращение контингента осужденных наркопреступников в возрасте 14-29 лет.

Практика назначения уголовного наказания районными (городскими) судами республики имела следующую динамику.

Таблица 5.7

**Сведения о наказаниях, назначенных городскими (районными) судами
за совершение наркопреступлений в 2010-2022 гг. (по основной квалификации)**

Годы	Всего	в том числе							
		лишение свободы на определенный срок		условное лишение свободы		штраф		исправительные работы	
		абс.	%	абс.	%	абс.	%	абс.	%
2010	2 611	1 144	43,8	1 235	47,3	199	7,6	33	1,3
2011	2 732	1 193	43,7	1 247	45,6	260	9,5	32	1,2
2012	2 385	947	39,7	1 154	48,4	221	9,3	63	2,6
2013	2 646	940	35,5	1 274	48,1	340	12,8	92	3,5
2014	2 464	1 069	43,4	1 091	44,3	223	9,1	81	3,3
2015	2 411	1 129	46,8	838	34,8	157	6,5	60	2,5
2016	2 339	980	41,9	975	41,7	239	10,2	57	2,4
2017	2 112	865	41,0	849	40,2	263	12,5	51	2,4
2018	2 009	791	39,4	805	40,1	263	13,1	52	2,6
2019	1 794	608	33,9	754	42,0	253	14,1	68	3,8
2020	1 671	501	30,0	748	44,8	272	16,3	47	2,8
2021	1948	580	29,8	774	39,7	351	18,0	97	5,0
2022	1729	502	29,0	669	38,7	361	20,9	45	2,6

На 01.01.2023 в учреждениях уголовно-исполнительной системы, расположенных на территории Республики Башкортостан, отбывало наказание за совершение наркопреступлений 1 659 человек (24,2% общего контингента заключенных; на 01.01.2022 – 2 192 человек).

Ситуация в сфере незаконного оборота наркотиков в Республике Башкортостан в целом определяется рядом стабильных и переменных факторов (схема 5.1, табл. 5.9).



Таблица 5.9

Факторы, причины и условия, оказывающие влияние на ситуацию в сфере незаконного оборота наркотиков

№	Факторы	Причины	Условия
1	2	3	4
1.	Географическое месторасположение: республика расположена на территории, представляющей собой пересечение исторически сложившихся торгово-экономических путей между европейским и азиатским континентами и со временем превратившуюся в промышленно развитую зону Урало-Приволжского региона Российской Федерации	Территория республики находится в фокусе преступной системы незаконного наркооборота и несет функции перевалочно-распределительного пункта	Республика имеет административные границы и взаимосвязи с регионами, имеющими высокий уровень наркотизма (Республики Татарстан и Удмуртия, Оренбургская, Челябинская, Пермская и Свердловская области), что оказывает негативное воздействие на наркоситуацию. Достаточно близко находится практически открытая российско-казахстанская граница, через которую транспортируются наркотики
2.	Административно-территориальное месторасположение: республика расположена на территории, представляющей собой пересечение исторически сложившихся торгово-экономических путей между европейским и азиатским континентами и со временем превратившуюся в промышленно развитую зону Урало-Приволжского региона Российской Федерации	Республика находится в преступной системе незаконного наркооборота и несет функции перевалочно-распределительного пункта	Республика имеет административные границы и взаимосвязи с регионами, в которых зафиксирован высокий уровень незаконного оборота наркотиков (Республики Татарстан и Удмуртская Республика, Оренбургская, Челябинская, Пермская и Свердловская области), что, оказывает негативное воздействие на наркоситуацию. Достаточно близко находится практически открытая российско-казахстанская граница, через которую транспортируются наркотические средства

1	2	3	4
3.	Развитая транспортная инфраструктура , концентрация высокотехнологичных предприятий топливно-энергетического комплекса, развитость экономических, культурных и иных связей республики с соседними регионами России.	Наличие устойчивых связей со странами ближнего зарубежья, особенно среднеазиатского региона, на государственном и лично-бытовом уровне способствует росту масштабов незаконного оборота наркотиков. Примерные цены на наркотические средства и психотропные вещества за 1 условный грамм: кокаин – 13 тыс. р., героин, синтетические наркотики – 5 тыс. р., гашиш – 3 тыс. р., маковая солома и каннабис – 1 тыс. р.	Развитая сеть автомагистралей федерального значения, автомобильных трасс межрегионального и местного значений, имеющийся международный аэропорт «Уфа», обеспечивающий регулярные авиарейсы в наркоопасные регионы, протяженные железнодорожные и водные пути, по которым проходит основной грузопоток из Европейской части России в Сибирь, среднеазиатский и северокавказский регионы
4.	Высокий уровень заселенности территории республики	Преобладание городского населения в республике является одним из значимых факторов распространения наркомании («болезни городов»)	Население республики – 4,1 млн. человек, в т.ч. городское – 2,6 млн человек, сельское – 1,5 млн человек
5.	Климатические условия	Наличие сырьевой базы способствует росту распространения наркотиков, изготовленных из местного растительного сырья	Природные условия Башкортостана способствуют вызреванию дикорастущих наркосодержащих растений
6.	Значительный легальный оборот наркотических средств, психотропных веществ и их прекурсоров	Значительное количество объектов и лиц, допущенных к работе, связанной с легальным оборотом наркотиков, является одной из причин перетока наркотиков из легального оборота в нелегальный	На территории республики расположено 1536 объектов, осуществляющих оборот наркотических средств и психотропных веществ и их прекурсоров, в т.ч. 91 федеральное и государственное медицинское учреждение, 73 аптечных учреждения, 8 поликлиник, 36 негосударственных медицинских учреждений, 5 производителей прекурсоров, 55 предприятий оптовой реализации прекурсоров, 64 используют прекурсоры в технологических производственных процессах, 5 высших и 90 средних специальных учебных заведений, 1054 общеобразовательных учреждения, использующих прекурсоры в учебном процессе и научной деятельности
7.	Широкое развитие компьютерной связи и интернет-технологий	Наличие возможности криминальным наркопроизводителям, наркоторговцам и наркопотребителям осваивать различные способы изготовления отдельных видов наркотиков по размещенным на сайтах сети Интернет инструкциям, использование Интернета в преступной деятельности, для бесконтактной передачи наркотиков и их оплаты	С учетом развития информационных технологий, а также нововведений в финансово-кредитной сфере преступные группировки принимают на вооружение прогрессивные технологии и активно их используют при реализации наркотических средств, что способствует все большей законспирированности преступной деятельности
8.	Значительная численность мигрантов из государств среднеазиатского и северокавказского регионов и наличие устойчиво организованных этнических диаспор, которые имеют и активно поддерживают родственные, дружеские, нередко и коммерческие связи в местах прежнего проживания.	Как правило, из числа мигрантов формируются этнические преступные группы и сообщества, представляющие наибольшую общественную опасность. Они обладают повышенной устойчивостью и защищенностью от правоохранительных органов благодаря национальным и семейным связям. Данные факты способствуют вовлечению лиц, потерявших работу в преступный бизнес, организованный этническими преступными группами	Активная внешнеэкономическая политика, расширение торговых связей, инвестиционная привлекательность региона, приемлемый для мигрантов уровень заработной платы стимулирует миграционные потоки

9.	Специфика социально-экономической ситуации	Сказывается на уровне наркотизации населения, вовлечение различных категорий населения в незаконный оборот наркотиков	Относительно низкий уровень доходов населения, социальная неустроенность молодежи, наличие на территории республики большого количества мест лишения свободы, в которых отбывают сроки наказания наркозависимые лица и уроженцы наркоопасных регионов
10.	Повышение эффективности деятельности правоохранительных органов	Ежегодный рост числа выявленных преступлений создает дефицит наркотиков и влияет на цены «черного» рынка	Пресечение каналов поступления наркотиков на территорию республики. Наличие в обороте героина, доля которого в смеси составляет незначительное количество
11.	Скоординированность субъектов антинаркотической деятельности	Сбалансированные и скоординированные меры по сокращению предложения и спроса на наркотики приводят к относительному дефициту отдельных видов и появлению новых	Совокупность государственных и негосударственных структур, ведущих единую, скоординированную политику в сфере незаконного оборота наркотиков способствует снижению уровня наркотизации в республике
12.	Уровень занятости населения	Повышение либо снижение уровня безработицы сказывается на ситуации в сфере незаконного оборота наркотиков (это стимулирует совершение потребителями наркотиков общеуголовных преступлений в целях незаконного обогащения)	Наличие значительного количества незанятых в экономике граждан, в первую очередь, среди молодежи одно из условий детерминации наркотизма в социуме

Таким образом, в рамках реализации Стратегии государственной антинаркотической политики, утвержденной Указом Президента Российской Федерации от 23.11.2020 № 733, в регионе проведены оперативно-розыскные мероприятия, направленные на пресечение незаконного оборота наркотических средств, психотропных, сильнодействующих веществ, их аналогов, производных и прекурсоров, противодействие организованным формам наркопреступности и подрыву ее экономических основ.

6. ОЦЕНКА РЕЗУЛЬТАТОВ РЕАЛИЗАЦИИ РЕСПУБЛИКАНСКОЙ АНТИНАРКОТИЧЕСКОЙ ПРОГРАММЫ

В 2022 г. реализация антинаркотических мероприятий осуществлялась в рамках подпрограммы «Профилактика наркомании среди населения» государственной программы «Обеспечение общественной безопасности в Республике Башкортостан» на 2021-2026 гг. (далее – подпрограммы). Объем финансирования мероприятий в 2022 г. составил 7,4 млн рублей. Реализация мероприятий подпрограммы была направлена на решение следующих задач:

- совершенствование системы мер, направленных на снижение масштабов незаконного оборота, спроса и потребления наркотических средств и психотропных веществ на территории Республики Башкортостан (РБ);
- усиление информационно-пропагандистской работы и популяризации здорового образа жизни в целях формирования негативного отношения к немедицинскому потреблению наркотических средств и психотропных веществ;
- совершенствование системы оказания наркологической медицинской помощи населению.

Предусмотренные бюджетом РБ денежные средства в 2022 г. освоены в полном объеме, в т.ч. Государственным комитетом РБ по чрезвычайным ситуациям – 3,0 млн р., Министерством здравоохранения РБ – 2,2 млн р., Государственным комитетом по молодежной политике РБ – 1,1 млн р., Министерством образования и науки РБ – 1,1 млн р.

Учреждениями и ведомствами – участниками антинаркотической деятельности обеспечен системный комплексный подход и слаженное взаимодействие при решении задач по противодействию незаконному обороту и потреблению наркотиков. При участии субъектов антинаркотической деятельности издан сборник «Доклад о наркоситуации в Республике Башкортостан в 2021 году», который направлен членам антинаркотической комиссии (АНК) РБ, председателям антинаркотических комиссий муниципальных образований и в иные заинтересованные ведомства.

Согласно предварительным оценкам, в 2022 г. целевые индикаторы эффективности реализации подпрограммы «Профилактика наркомании среди населения» в республике достигнуты.

Таблица 6.1

Уровень достижения целей программы и показателей эффективности ее реализации подпрограмма «Профилактика наркомании среди населения»

Наименование целевого индикатора и показателя государственной программы (подпрограммы) субъекта Российской Федерации	план	факт
Уровень незаконного оборота и немедицинского потребления наркотиков, масштабы последствий их незаконного оборота для безопасности и здоровья личности, общества и государства, баллы	1	1
Доля граждан, вовлеченных в проводимые органами образования, здравоохранения, молодежной политики, спорта, культуры профилактические мероприятия, в общей численности населения, %	76	76
Число наркологических больных, снятых с диспансерного наблюдения в связи с выздоровлением (стойким улучшением) (на 100 больных среднегодового контингента), чел.	4,8	10,4

В 2022 г. на территории РБ действовали 63 муниципальные программы по противодействию злоупотреблению наркотиками и их незаконному обороту.

Координация деятельности территориальных структур федеральных органов исполнительной власти, всех республиканских органов исполнительной власти и органов местного самоуправления по противодействию незаконному обороту наркотиков и профилактике наркомании осуществлялась АНК РБ. Целостный механизм подготовки и рассмотрения вопросов профилактики наркомании и противодействия наркопреступности в РБ является положительным фоном при решении проблем распространения наркомании, консолидации усилий министерств, ведомств, общественных организаций и союзов, религиозных конфессий и граждан в антинаркотической деятельности.

С 2007 г. проведено 67 заседаний АНК РБ, на которых приняты конкретные решения с указанием исполнителей и сроков выполнения решений. Координация антинаркотической деятельности осуществляется посредством взаимодействия МВД по РБ с аппаратом АНК РБ, а также 70 муниципальными антинаркотическими комиссиями.

Таблица 6.2

Сведения о работе антинаркотической комиссии Республики Башкортостан

Год	Количество заседаний Комиссии	Количество рассмотренных вопросов
2007	1	1
2008	4	10
2009	4	6
2010	6	11
2011	4	14
2012	6	12
2013	5	15
2014	5	21
2015	4	14
2016	4	12
2017	4	12
2018	4	10
2019	4	10
2020	4	10
2021	4	11
2022	4	12

В настоящее время при АНК РБ действуют три рабочие группы:

- по организации мониторинга наркоситуации;
- по изучению наркоситуации в муниципальных районах и городских округах РБ;
- по вопросам раннего выявления наркопотребителей.

В 2022 г. состоялось 4 заседания АНК РБ с рассмотрением 12 вопросов, связанных с координацией работы по реализации мероприятий (24 марта, 28 июня, 30 сентября, 27 декабря). На указанных заседаниях рассмотрены следующие вопросы:

24 марта:

1. О результатах мониторинга наркотической ситуации в Республике Башкортостан по итогам 2021 г.

2. Об итогах реализации в 2021 г. подпрограммы «Профилактика наркомании среди населения» государственной программы «Обеспечение общественной безопасности в Республике Башкортостан» на 2021-2026 гг.

28 июня:

3. Об исполнении в республике комплекса мероприятий, утвержденного распоряжением Правительства Российской Федерации от 31.03.2020 №808-р, направленного на укрепление наркологической службы Российской Федерации и мерах, направленных на повышение эффективности ее функционирования.

4. О результатах квалификационного отбора организаций, предоставляющих услуги по социальной реабилитации и ресоциализации лиц, допускающих немедицинское потребление наркотических средств и психотропных веществ.

5. Итоги республиканских конкурсов на лучшую организацию антинаркотической работы в 2021 г.

27 сентября:

6. Выявление успешных практик вовлечения молодежи в активные формы положительной деятельности (спорт, волонтерское движение, трудовые объединения, студенческие отряды, форумы и т.д.), направленной на популяризацию здорового образа жизни, их внедрение и распространение.

7. О состоянии работы по профилактике правонарушений и преступлений, связанных с незаконным оборотом наркотиков.

27 декабря:

8. Об итогах выездных проверок исполнения решений АНК РБ и организации антинаркотической деятельности в муниципальных районах и городских округах РБ.

9. Анализ динамики отравлений наркотиками и психодислептиками (галлюциногенами), в том числе со смертельным исходом.

10. О ситуации в сфере выявления и уничтожения на территории Республики Башкортостан очагов дикорастущих растений, содержащих наркотические средства, и их незаконных посевов, внедрение в муниципальных образованиях эффективных методов уничтожения очагов произрастания дикорастущей конопли и обеспечения контроля за их применением.

11. О плане работы АНК РБ на 2023 г.

12. О молодежной премии Республики Башкортостан имени генерал-лейтенанта полиции В.И. Кокина в области профилактики и противодействия наркотизации молодежной среды.

В 2022 г. состоялось 197 заседаний муниципальных антинаркотических комиссий, на которых рассмотрено 566 актуальных вопросов, связанных с анализом наркоситуации, своевременным выявлением причин и условий, способствующих распространению наркомании и правонарушений в сфере незаконного оборота и потребления наркотиков, состоянием наркологической помощи, организацией и проведением профилактики немедицинского потребления наркотиков.

Работа муниципальных антинаркотических комиссий является одной из эффективных форм консолидации деятельности органов исполнительной власти и органов местного самоуправления по противодействию

незаконному обороту и потреблению наркотиков. Их основными задачами являются реализация государственной политики в области противодействия незаконному обороту наркотиков, обеспечение разработки и организация выполнения антинаркотических программ на местном уровне.

В 2022 г. совместные усилия субъектов профилактики были направлены на повышение уровня межведомственного взаимодействия и координации в сфере противодействия незаконному обороту наркотиков, в т.ч. с использованием полномочий АНК РБ; повышение эффективности оперативно-розыскной и уголовно-процессуальной деятельности; пресечение деятельности преступных сообществ и организованных групп, в т.ч. действующих в интернет-пространстве; осуществление контроля за миграционными потоками; перекрытие каналов контрабандного ввоза наркотиков; подрыв экономических основ наркобизнеса; ликвидацию очагов наркосодержащих растений; совершенствование системы мониторинга, прогнозирования и моделирования развития наркоситуации; дальнейшее совершенствование профилактической работы и антинаркотической пропаганды; развитие технологий раннего выявления наркопотребителей.

В целях привлечения внимания граждан к проблемам наркомании и наркопреступности, повышения уровня доверия к правоохранительным органам, формирования у подростков и молодежи антинаркотического мировоззрения, сотрудниками МВД по РБ во взаимодействии с заинтересованными министерствами и ведомствами в 2022 г. проводились профилактические антинаркотические мероприятия, в том числе наиболее значимые: мероприятия, приуроченные к Международному дню борьбы с наркоманией; интерактивные семинары для учащихся школ, ссузов, вузов; семинары для педагогов образовательных учреждений республики.

Организованы межведомственная комплексная оперативно-профилактическая операция «Дети России», Всероссийская антинаркотическая акция «Сообща, где торгуют смертью»; Всероссийская профилактическая антинаркотическая акция «Призывник».

Всего в 2022 г. с участием сотрудников органов внутренних дел проведено 8611 профилактических мероприятий, в т.ч. 4563 лекции/беседы, 857 родительских собраний, 197 семинаров-совещаний. Мероприятия состоялись в образовательных учреждениях (4295), подростковых клубах (213), местах массового досуга (994), на предприятиях (300), призывных пунктах (589). Охват профилактическими мероприятиями составил 130 тыс. человек, в т.ч. 72 тыс. несовершеннолетних, 7 тыс. призывников, 3 тыс. работников предприятий, 13 тысяч родителей учащихся. В средствах массовой информации размещено 2278 (+73) материалов, направленных на освещение деятельности сотрудников ОВД и профилактику наркомании, в т.ч. 158 на телевидении, 54 на радио, 425 в газетах и журналах, 1641 в электронных СМИ.

В целом мероприятия подпрограммы «Профилактика наркомании среди населения» государственной программы «Обеспечение общественной безопасности» в Республике Башкортостан» на 2021-2026 гг., исполнение которых было предусмотрено в 2022 г., выполнены в полном объеме.

7. ИНФОРМАЦИЯ О ХОДЕ ИСПОЛНЕНИЯ ПЕРЕЧНЯ ПРИОРИТЕТНЫХ НАПРАВЛЕНИЙ (ПЛАНА МЕРОПРИЯТИЙ) РЕАЛИЗАЦИИ СТРАТЕГИИ ГОСУДАРСТВЕННОЙ АНТИНАРКОТИЧЕСКОЙ ПОЛИТИКИ РОССИЙСКОЙ ФЕДЕРАЦИИ НА ПЕРИОД ДО 2030 ГОДА

В соответствии с Методикой и порядком осуществления мониторинга, а также критериями оценки развития наркоситуации в Российской Федерации и ее субъектах, утвержденных протоколом заседания Государственного антинаркотического комитета от 25.06.2021 №48, во взаимодействии с аппаратом антинаркотической комиссии Республики Башкортостан (АНК РБ) осуществлена подготовка Доклада о наркоситуации в Республике Башкортостан с рекомендациями правоохранительным органам, органам государственной власти, местного самоуправления по повышению эффективности проводимой работы и корректировке антинаркотической деятельности (утвержден протоколом заседания АНК РБ от 24.03.2022 №64).

В 2022 г. в Республике Башкортостан (РБ) зарегистрировано 3910 административных правонарушений по линии незаконного оборота наркотиков и 3997 наркопреступлений, которые составили 7,9% общего количества зарегистрированных в регионе преступлений. В суд направлены дела о 1945 наркопреступлениях. К уголовной ответственности привлечено 1751 лицо. На момент возбуждения уголовных дел из незаконного оборота изъято 142,6 кг запрещенных психоактивных веществ.

В два этапа (4-13 апреля, 14-23 ноября) на территории РБ проведена межведомственная комплексная оперативно-профилактическая операция «Дети России – 2022». В реализации межведомственного плана проведения операции приняли участие 735 сотрудников органов внутренних дел, 81 представитель органов здравоохранения, 342 специалиста органов образования, 198 – органов молодежной политики, 52 представителя общественных организаций и волонтерских объединений.

В рамках операции осуществлены проверки 280 объектов транспорта, 891 учреждения торговли, 320 досуга, 450 мест массового пребывания несовершеннолетних и молодежи, 99 учреждений с круглосуточным пребыванием несовершеннолетних. В медицинские организации для освидетельствования на предмет нахождения в состоянии наркотического опьянения доставлено 15 несовершеннолетних и 176 лиц в возрасте 18-35 лет, соответственно 4 и 113 результатов оказались положительными. В период проведения операции к административной ответственности за правонарушения, связанные с потреблением наркотических средств, привлечено 117 лиц, в том числе 4 несовершеннолетних. Выявлено 76 преступлений, в т.ч. 75 – совершенных лицами в возрасте 18-35 лет, и 1 – несовершеннолетним.

В период с 14 по 25 марта и с 17 по 28 октября проведено два этапа Общероссийской акции «Сообща, где торгуют смертью», в которой приняли участие администрации муниципальных образований республики, Министерство образования РБ, Агентство по печати и средствам массовой информации РБ,

Министерство молодежной политики и спорта РБ, Военный комиссариат РБ и Городской центр психолого-медико-социального сопровождения «Индиго» г.Уфы.

В ходе акции на телефоны дежурных частей и «телефоны доверия» поступило 453 сообщения граждан, 182 из них содержали информацию о фактах оборота наркотических средств и психотропных веществ, 230 – по вопросам профилактики, а также лечения и реабилитации наркопотребителей, 41 – о распространении пронаркотического контента в сети «Интернет». С целью выявления и пресечения преступлений и административных правонарушений в сфере незаконного оборота наркотиков проведены проверочные и рейдовые мероприятия в 1582 местах массового пребывания несовершеннолетних и молодежи. В период акции органами внутренних дел республики выявлено 132 преступления в сфере незаконного оборота наркотиков, из незаконного оборота изъято 14,4 кг наркотических средств и психотропных веществ, составлено 569 протоколов об административных правонарушениях.

В период с 1 апреля по 15 июля и с 1 октября по 1 декабря на территории РБ проведена Общероссийская антинаркотическая акция «Призывник». Всего в рамках Акции состоялось 1785 мероприятий, которыми охвачено 22226 лиц, достигших призывного возраста. В проведении профилактических мероприятий Акции задействовано 1127 сотрудников органов внутренних дел, 246 сотрудников военных комиссариатов. В ходе призывной кампании от призыва на военную службу в связи с употреблением наркотических средств или психотропных веществ освобождено 6 человек, состоящих на учете в военных комиссариатах республики.

МВД по РБ осуществляется системная работа, направленная на установление и перекрытие каналов поступления наркотиков в учреждения УФСИН России по РБ.

В рамках межведомственного взаимодействия 25.03.2022, 27.04.2022 и 21.11.2022 проведены координационные совещания представителей УНК МВД по РБ и УФСИН России по РБ, в ходе которых рассмотрены вопросы повышения эффективности принимаемых мер по противодействию незаконному обороту наркотиков, установлению и перекрытию каналов их поступления в учреждения уголовно-исполнительной системы (УИС).

В отчетном периоде в результате совместных оперативно-розыскных мероприятий пресечено 15 фактов поступления подконтрольных веществ в учреждения УИС, изъято в общей сложности 59 г наркотических средств.

МВД по РБ ведет системную работу по выявлению, предупреждению и пресечению деятельности организованных групп и преступных сообществ (преступных организаций), осуществляющих изготовление наркотических средств и психотропных веществ в условиях подпольных лабораторий.

В 2022 г. сотрудниками ОВД пресечена деятельность пяти подпольных лабораторий в Иглинском (март, ноябрь), Аургазинском (июль), Бирском (август) и Уфимском (ноябрь) районах, организаторы которых занимались синтезом наркотических средств мефедрон (4-метилметкатинон) и α -пирролидиновалерофенон (α -PVP), а также выращиванием конопли с высоким содержанием тетрагидроканнабинола.

Так, в марте 2022 г. сотрудниками УНК МВД по РБ пресечена противоправная деятельность организованной группы, занимавшейся изготовлением синтетических наркотиков в условиях подпольной лаборатории, культивированием конопли в арендованной квартире и бесконтактным сбытом синтетических и растительных наркотиков в особо крупных размерах с использованием интернет-магазина «Ланкастер». Задержано 11 лиц, причастных к сбыту разных видов наркотиков в крупном и особо крупном размерах. В ходе осмотра нарколаборатории, оборудованной в бане на садовом участке СНО «Акбердинское» Иглинского района РБ, изъято 10,7 кг мефедрона, десятки канистр с прекурсором соляная кислота концентрации 15% и иными растворителями, обогреватель, множество упаковок кальцинированной соды, вытяжки, сушилка, резиновые перчатки, 2 противогаза и защитная одежда, лабораторные емкости, индикаторы кислотности, иные предметы и приспособления, предназначенные для изготовления, упаковки и расфасовки наркотиков. Производственная мощность нарколаборатории достигала 10 кг мефедрона в неделю. В ходе личных досмотров, осмотров автомобилей, по местам проживания участников группы и из лаборатории изъято в общей сложности 13 кг наркотиков (каннабис, гашиш, мефедрон, части грибов, содержащих псилоцибин и (или) псилоцин) и 0,5 кг наркосодержащего растения конопля. Возбуждены уголовные дела по ч.3 ст.30, п.«г» ч.4 ст.228.1 УК РФ и ч.3 ст.30, ч.5 ст.228.1 УК РФ.

В 2022 г. сотрудниками МВД по РБ пресечена деятельность 11 организованных преступных групп, в состав которых входило 60 лиц, совершивших 43 эпизода преступной деятельности, осуществлявших бесконтактный сбыт наркотических средств с использованием современных информационно-коммуникационных технологий.

Формирование специализированных подразделений по противодействию распространению наркотиков с использованием информационно-телекоммуникационных технологий (ИТТ) способствовало повышению эффективности противодействия ИТТ-наркопреступности. ОВД выявлено 2266 (+473) и раскрыто 975 (+165) ИТТ-наркопреступления соответственно. Показатель раскрываемости ИТТ-наркопреступлений составил 45,3% (в 2021 г. 44,5%). В их числе выявлено 1529 (+324) ИТТ-преступлений, связанных со сбытом наркотиков, раскрыто 224 (+26).

Так в апреле 2022 г. при проведении оперативно-розыскных мероприятий в г.Нефтекамск сотрудниками УНК МВД по РБ задержаны 5 участников организованной группы, занимавшихся бесконтактным сбытом наркотиков на территории республики с использованием интернет-магазина «Пират». У задержанных изъято в общей сложности 0,5 кг мефедрона и α -PVP, возбуждено уголовное дело по ч.3 ст.30, ч.5 ст.228.1 УК РФ.

В июне 2022 г. задержаны 3 гражданина Таджикистана, у которых изъято в общей сложности 0,1 кг MDMA, мефедрона и амфетамина. Участники организованной преступной группы осуществляли сбыт наркотиков через интернет-магазин «Караван». По данному факту возбуждено уголовное дело по ч.3 ст.30, п.«г» ч.4 ст.228.1 УК РФ.

В целях обеспечения совершенствования системы выявления новых психоактивных веществ ЭКЦ МВД по РБ используется и постоянно обновляется база «АИПСИН Антинаркотики». В 2022 г. выявлены новые потенциально психоактивные вещества 3,3-диметил-2-(2-(1-(4-фторбензил)-1H-индол-3-ил)ацетамидо)бутанамид (ADB-FUBIATA), N-(adamantan-1-yl)-2-(1-(4-fluorobenzyl)-1H-indol-3-yl)acetamide (AFUBIATA), N-[(Z)-[1-(5-fluoropentyl)-2-jj-indolin-3ylidene]amino]benzamide(5f-BZO-POXIZID) и N-[(Z)-[1-(cyclohexylmethyl)-2-охо-indolin-3-ylidene]amino]benzamide (BZO-СНМОХИЗИД), информация о которых направлена в МВД России для включения в соответствующие списки Перечня наркотических средств, психотропных веществ и их прекурсоров, подлежащих контролю в Российской Федерации.

Совместно с другими правоохранительными органами, заинтересованными министерствами и ведомствами с 23 мая по 12 октября в шесть этапов на территории РБ проведена региональная межведомственная комплексная оперативно-профилактическая операция «Мак-2022».

В целях обеспечения эффективной организации проведения операции «Мак-2022» создан межведомственный штаб, в состав которого вошли руководители подразделений МВД по РБ, УФСБ России по РБ, УФСВНГ России по РБ, Башкортостанской таможни, Уфимского линейного управления МВД России на транспорте, Уфимского военного территориального гарнизона Министерства обороны России, Министерства сельского хозяйства РБ.

МВД по РБ в ходе проведения операции «Мак» ежедневно задействовано 2,8 тыс. сотрудников полиции. По итогам проведенных мероприятий возбуждено 120 уголовных дел по преступлениям, связанным с незаконным оборотом наркотиков естественного происхождения. Из незаконного оборота изъято 19482 г наркотических средств естественного происхождения, в т.ч.: каннабис – 14957 г, маковая солома – 3553 г, масло каннабиса – 887 г, гашиш – 35 г, кокаин – 49 г, героин – 1 г, а также наркосодержащие растения (либо их части) – 20453 г. Выявлено 120 лиц, совершивших преступления, и 145 лиц, совершивших административные правонарушения. Выявлено и уничтожено 1226 очагов произрастания дикорастущих наркосодержащих растений общей площадью 1077332 кв.м., вынесено 592 официальных предписания по уничтожению очагов произрастания наркосодержащих растений. Выявлено 399 интернет-ресурсов, используемых в целях распространения наркотиков естественного происхождения. В средствах массовой информации размещено 340 публикаций и выступлений.

Одним из приоритетных направлений оперативно-служебной деятельности МВД по РБ является выявление и пресечение преступлений, связанных с легализацией (отмыванием) доходов, полученных преступным путем при реализации наркотических средств.

13.07.2022 ГСУ МВД по РБ в отношении участника преступного сообщества Назарова А.В. возбуждено уголовное дело по ч.2 ст.174.1 УК РФ, сумма легализованных наркодоходов составила 1 874 239 рублей. Уголовное дело в отношении данного преступного сообщества, в состав которого входило еще 4

участника, по 20 эпизодам преступной деятельности (по РБ – 7), включая организацию преступного сообщества и легализацию наркодоходов, 19.09.2022 направлено в Верховный суд РБ. Участники сообщества осуществляли незаконный сбыт наркотических средств через интернет-магазин «zFermer» на территории РБ, Белгородской, Волгоградской, Воронежской, Нижегородской, Пензенской, Ростовской, Саратовской, Самарской, Челябинской областей, Республики Татарстан, Удмуртской Республики, Краснодарского края.

УНК МВД по РБ совместно с сотрудниками ГСУ МВД по РБ на системной основе осуществляется изучение уголовных дел с целью установления фактов, связанных с легализацией наркодоходов. Проводятся рабочие встречи с представителями следственных подразделений и органов прокуратуры с целью принятия своевременных мер по выявлению и доказыванию статей 174, 174.1 УК РФ.

В рамках межведомственного взаимодействия в МРУ Росфинмониторинга по ПФО направлено 42 запроса, из них в рамках уголовного дела – 29. Получено 32 ответа, 3 из которых содержали сведения о финансовых операциях проверяемых лиц, однако их причастность к НОН не установлена.

В субъектах РФ запрошены и изучены копии постановлений о возбуждении уголовных дел, обвинительных заключений и приговоры по уголовным делам, возбужденным по ст.174.1 УК РФ. Полученная положительная практика изучена личным составом подразделений наркоконтроля.

В рамках организации работы по противодействию легализации (отмыванию) доходов, полученных преступным путем, на постоянной основе осуществляется обмен информационно-аналитическими материалами с УФСБ России по РБ, УФСИН России по РБ, Башкортостанской таможней, а также федеральными и региональными органами исполнительной власти.

Сотрудники УНК МВД по РБ приняли участие в образовательных мероприятиях, проводимых на базе АНО «Международный учебно-методический центр финансового мониторинга» по темам: «Противодействие отмыванию доходов, полученных от незаконного оборота наркотиков» (28.07.2022) и «Выявление и расследование IT-преступлений, связанных с отмыванием доходов, полученных преступным путем» (02.11.2022).

УНК МВД по РБ проведен анализ и обобщение состояния работы по вопросам квалификации и доказывания преступлений, предусмотренных статьями 174 и 174.1 УК РФ, в результате которого установлено, что в практической деятельности при выявлении и раскрытии преступлений в сфере незаконного оборота наркотиков имеется ряд проблемных вопросов.

Анализ складывающейся обстановки показал, что в настоящее время преступниками во многих случаях используются платежи криптовалютой. По операциям с криптовалютой невозможно установить схему обналичивания денежных средств и их получателей, так как с целью сокрытия преступного происхождения денежных средств, при совершении финансовых операций с денежными средствами, а именно конвертации криптовалюты «BitCoin» в российские рубли и их последующее перечисление на счета банковских карт, посредством информационно-телекоммуникационной сети «Интернет»,

преступники используют различные интернет-биржи, обменные сервисы, оказывающие услуги по конвертации криптовалюты «BitCoin» в российские рубли и их дальнейшему переводу.

Кроме того, отсутствует возможность осуществления контроля информации (переговоры, письменные и голосовые сообщения), передаваемой посредством интернет-мессенджеров, использующих технологию шифрования входящего и исходящего трафика; интернет-ресурсов, размещённых на серверах, расположенных за границей; интернет-трафика при использовании VPN-соединений и прочее. Чаще всего продажи наркотиков осуществляются через телеграмм-боты. Также, в мессенджере «телеграмм» имеются боты для обмена криптовалютой. Данные ресурсы контролю не поддаются.

В целях повышения эффективности работы по противодействию легализации доходов от наркобизнеса, разработан и направлен в территориальные подразделения наркоконтроля республики единый механизм выявления, раскрытия, расследования преступлений, связанных с легализацией (отмыванием) наркодоходов, разработанный ГСУ и УНК МВД по РБ и согласованный с Прокуратурой РБ для изучения и использования в оперативно-служебной деятельности (исх. №1/2631 от 11.05.2022)

В соответствии с постановлением Правительства Российской Федерации от 26.10.2012 № 1101 «О единой автоматизированной системе "Единый реестр доменных имен, указателей страниц и сайтов в информационно-телекоммуникационной сети «Интернет» и сетевых адресов, позволяющих идентифицировать сайты в информационно-телекоммуникационной сети «Интернет», содержащие информацию, распространение которой в Российской Федерации запрещено» МВД по РБ осуществляется работа по противодействию распространению информационных материалов, содержащих сведения о способах, методах изготовления и использования, местах приобретения и пропаганде наркотических средств, психотропных веществ.

В рамках профилактических мероприятий регулярно проводятся тренинги и мастер-классы по вопросам информационной безопасности в сети Интернет и формирования у молодежи устойчивого антинаркотического иммунитета, ведется работа по уничтожению с фасадов зданий надписей с рекламой сайтов, пропагандирующих наркотики.

Так, в июне 2022 г. в рамках мероприятий, приуроченных к Международному дню борьбы с наркоманией, сотрудниками УНК МВД по РБ и Центра общественной безопасности г.Уфы совместно с волонтерами антинаркотического движения проведен профилактический рейд по уничтожению информации о пропаганде наркотических средств и психотропных веществ. Участники акции закрасили десятки надписей с предложениями о продаже наркотиков на фасадах жилых домов в Ленинском районе г.Уфы. Подобные профилактические рейды прошли и в других муниципальных образованиях республики.

В 2022 г. сотрудниками ОВД выявлено 3870 пронаркотических сайтов информация о которых направлена в Роскомнадзор для блокирования.

МВД по РБ в целях повышения эффективности деятельности по пресечению незаконного оборота наркотиков в местах массового досуга молодежи совместно с заинтересованными министерствами и ведомствами ежегодно проводятся соответствующие оперативно-профилактические операции и рейдовые мероприятия.

Так, в 2022 г. организовано проведение межведомственной комплексной оперативно-профилактической операции «Дети России» и общероссийской акции «Сообща, где торгуют смертью», в ходе которых проведено свыше 2 тыс. проверок мест массового пребывания несовершеннолетних и молодежи.

МВД по РБ во взаимодействии с заинтересованными министерствами и ведомствами проводится работа, направленная на информирование молодежи о последствиях употребления наркотических средств и психотропных веществ для здоровья человека, а также ответственности за их употребление.

Так, 18 января 2022 г. в рамках всероссийской акции «Студенческий десант», приуроченной ко Дню российского студенчества, организовано проведение профилактического мероприятия для студентов Башкирской академии государственной службы и управления при Главе Республики Башкортостан и Башкирского государственного медицинского университета. В ходе акции студенты ознакомлены с деятельностью Управления по контролю за оборотом наркотиков, спецификой службы сотрудников подразделения. С целью профилактики наркомании проведена тематическая викторина с элементами дискуссии и видеолектория. Самые активные участники награждены дипломами.

28 февраля 2022 г. сотрудниками УНК МВД по РБ совместно с Волонтерским антинаркотическим движением РБ осуществлен выезд в Республиканский центр психолого-педагогической реабилитации и коррекции несовершеннолетних, злоупотребляющих наркотиками. Помимо информационного блока о правовых последствиях участия в незаконном обороте наркотиков, с подростками проведены профилактические тренинги, познавательные квесты, интерактивные семинары.

22 марта 2022 г. в Республиканском молодежном социально-психологическом и информационно-методическом центре проведена «горячая линия» по вопросам лечения и реабилитации наркозависимых и других актуальных направлений антинаркотической работы со специалистами здравоохранения, сотрудниками УНК МВД по РБ и педагогами-психологами центра. В ходе работы «горячей линии» поступило 17 звонков.

Ежеквартально в Музее МВД по РБ проводились профилактические мероприятия с участием сотрудников отряда специального назначения «Гром» УНК МВД по РБ для учеников образовательных учреждений г.Уфа. В рамках мероприятий осуществлялась демонстрация фильма о работе сотрудников УНК МВД по РБ, также учащиеся ознакомились с экспонатами музея МВД по РБ. В ходе встреч с ребятами проведены беседы о причинах и последствиях наркопотребления, о мерах административной и уголовной ответственности в сфере незаконного оборота наркотиков.

В рамках реализации мероприятий по профилактике наркомании и наркопреступности МВД по РБ установлено взаимодействие с органами государственной власти, органами местного самоуправления, общественными

организациями. В целях совершенствования антинаркотической профилактической работы организовано проведение лекций, конференций, «круглых столов».

Так, в январе 2022 г. принято участие в научно-практической конференции «Взаимодействие органов государственной власти, местного самоуправления и образовательных организаций в сфере противодействия и профилактики асоциальных явлений в молодежной среде», проведенной в Башкирском институте социальных технологий. В ходе выступления освещена тема «Координация межведомственного взаимодействия в антинаркотической деятельности».

В феврале 2022 г. совместно с Министерством образования и науки РБ, Советом директоров профессиональных образовательных организаций РБ принято участие в подведении итогов республиканского конкурса среди профессиональных образовательных организаций на лучшую организацию антинаркотической работы. При подведении итогов особое внимание уделялось комплексности и системности работы ссузов по профилактике наркомании, использованию новых интерактивных технологий, работе с интернет-пространством. Результаты конкурса утверждены решением АНК комиссии РБ.

В апреле 2022 г. в Конгресс-холле «Торатау» г.Уфы состоялся форум «Выбор молодых – наука, творчество, здоровье», организаторами которого стали Государственный комитет РБ по молодежной политике и УНК МВД по РБ. Работа форума проходила на нескольких площадках. Специалисты воспитательной работы обсуждали с организаторами, как сделать профилактику наркомании среди молодежи не только эффективной, но и интересной. Председатель волонтерского антинаркотического движения РБ провела для них мастер-класс по созданию на сайтах образовательных и молодежных организаций антинаркотического контента. Волонтеры Штаба здоровья Акмуллинского университета собрали вокруг себя активных молодых людей, провели интерактивную игру «Будь здоров!», рассказали, как создать в образовательном учреждении свой штаб здоровья и вовлечь в его работу студентов.

МВД по РБ совместно с Министерством образования и науки РБ в период с 27 июля по 2 августа 2022 г. на базе детского оздоровительного лагеря «Зелёные дубки» г.Кумертау проведена профильная военно-патриотическая смена «Юный спецназовец».

Участниками лагеря стали 70 подростков в возрасте 12-16 лет из 10 городов и районов республики, в том числе дети из малообеспеченных, неполных, многодетных семей; оказавшиеся в трудной жизненной ситуации; воспитанники военно-патриотических клубов; дети сотрудников МВД по РБ, в том числе погибших при исполнении служебного долга.

Программа лагеря реализована в полном объеме. Ежедневно проводились занятия по строевой подготовке, рукопашному бою, стрельбе из пневматических винтовок, сборке-разборке автоматов Калашникова, беседы на военно-патриотическую тематику. Проведена военно-спортивная игра «Зарница»; показательные выступления с использованием служебных собак; занятия по противопожарной безопасности; спортивные соревнования на личное первенство, сдача нормативов на присвоение знака «Готов к труду и обороне».

В реализации программы приняли участие сотрудники УНК, ЦКС, УГИБДД МВД по РБ, ПЧ-50 11 ПСО ФПС ГПС ГУ МЧС России по РБ, представители Общественного совета МВД по РБ и Военно-спортивного фонда Башкортостана.

В соответствии с Планом проведения месячника антинаркотической направленности и популяризации здорового образа жизни на территории РБ в 2022 г., утвержденного Главой Республики Башкортостан, МВД по РБ осуществлен комплекс профилактических антинаркотических мероприятий. Всего в рамках месячника с участием сотрудников ОВД проведено 475 профилактических мероприятий с охватом более 18 тысяч человек. В средствах массовой информации размещено 134 материала о праздновании 26 июня, последствиях наркопотребления и участия в незаконном обороте наркотиков.

МВД по РБ в марте-мае 2022 г. совместно с Министерством образования и науки РБ организовано проведение Олимпиады школьных и исследовательских работ в сфере профилактики наркомании.

На конкурс поступило 42 работы из 16 муниципальных образований республики. Участниками Олимпиады стали 47 человек: школьники, социальные педагоги, психологи, преподаватели общеобразовательных организаций. В состав отборочной комиссии Олимпиады вошли представители МВД по РБ, органов образования, здравоохранения и молодежной политики. Среди экспертов – психологи, социологи, медики, специалисты в сфере профилактики наркомании. Протокол заседания отборочной комиссии направлен в Министерство образования и науки РБ для обеспечения награждения победителей в рамках пункта 3.1.3 подпрограммы «Профилактика наркомании среди населения» государственной программы «Обеспечение общественной безопасности в Республике Башкортостан».

25 мая 2022 г. в рамках очередного квалификационного отбора в составе рабочей группы из числа представителей Аппарата межведомственного Совета общественной безопасности РБ, МВД по РБ, Министерства здравоохранения РБ была проведена выездная проверка деятельности реабилитационного центра «Аспект», подавшего заявку на участие в квалификационном отборе. Материалы проверки представлены в аппарат АНК РБ.

Тема реализации Стратегии государственной антинаркотической политики в РБ и противодействия распространению наркомании находит отражение в средствах массовой информации. Всего в 2022 г. в средствах массовой информации размещено 2278 материалов, направленных на освещение деятельности сотрудников ОВД и профилактику наркомании, в том числе 158 – на телевидении, 54 – на радио, 425 – в газетах и журналах, 1641 – в электронных СМИ.

На официальном сайте МВД по РБ во вкладке «Нет наркотикам» размещены подготовленные Госкомитетом РБ по молодежной политике социальные видеоролики антинаркотической направленности, а также тематические памятки, информация о проводимых конкурсах и акциях, с указанием телефона доверия МВД по РБ.

8. ПРЕДВАРИТЕЛЬНАЯ ОЦЕНКА НАРКОСИТУАЦИИ В РЕСПУБЛИКЕ БАШКОРТОСТАН

В соответствии с Методикой и порядком осуществления мониторинга, а также критериями оценки развития наркоситуации в Российской Федерации и ее субъектах, утвержденными подпунктом 4.3 решения Государственного антинаркотического комитета (протоколы заседаний ГАК от 25.06.2021 №48 и от 26.12.2022 №51), оценка наркоситуации на муниципальном, региональном и федеральном уровнях осуществляется по четырем последовательным критериям: «нейтральная» – «сложная» – «предкризисная» – «кризисная» (графически обозначаются соответственно зеленым, желтым и красным цветом). Критерии оценки наркоситуации определяются по оценочным показателям (ОП).

Исходя из критериев оценки, в 2022 г. в Республике Башкортостан сохранилась нейтральная наркоситуация, ухудшения не допущено.

Оценочные показатели		Значения	Оценка
ОП 1	Вовлеченность населения в незаконный оборот наркотиков	33,7	сложная
ОП 2	Уровень вовлеченности несовершеннолетних в незаконный оборот наркотиков	8,1	нейтральная
ОП 3	Криминогенность наркомании	29,9	сложная
ОП 4	Уровень криминогенности наркомании среди несовершеннолетних	7,5	нейтральная
ОП 5	Доступность наркотиков	рассчитываются только на федеральном уровне	
ОП 6	Оценочная распространенность употребления наркотиков		
ОП 7	Уровень первичной заболеваемости наркологическими расстройствами, связанными с употреблением наркотиков	33,0	сложная
ОП 8	Количество отравлений наркотиками	9,7	нейтральная
ОП 9	Количество отравлений наркотиками среди несовершеннолетних	1,6	нейтральная
ОП 10	Количество смертельных отравлений наркотиками	11,4	нейтральная
Итоговая оценка наркоситуации		16,8	нейтральная

Кризисной наркоситуации не отмечено ни в одном административно-муниципальном образовании республики, предкризисная отмечается в 2 (г. Уфа и Мелеузовский район), сложная – в 17 (гг. Кумертау, Нефтекамск, Октябрьский, Салават, Сибай, Стерлитамак, Белебеевский, Белорецкий, Благовещенский, Буздякский, Давлекановский, Ишимбайский, Куюргазинский, Стерлитамакский, Туймазинский, Уфимский и Учалинский районы), нейтральная – в остальных 44 муниципалитетах (гг. Агидель и Межгорье, Абзелиловский, Альшеевский, Архангельский, Аскинский, Аургазинский Баймакский, Бакалинский, Балтачский, Белокатайский, Бижбулякский, Бирский, Благоварский, Бураевский, Бурзянский, Гафурийский, Дуванский, Дюртюлинский, Еремеевский, Зианчуринский Зилаирский, Иглинский, Илишевский, Калтасинский, Караидельский Кармаскалинский, Кигинский, Краснокамский, Кугарчинский, Кушнаренковский Мечетлинский, Мишкинский, Миякинский, Нуримановский, Салаватский, Стерлибашевский, Татышлинский, Федоровский, Хайбуллинский, Чекмагушевский, Чишминский, Шаранский и Янаульский районы).

Результаты мониторинга показывают наличие системной взаимосвязи состояния наркоситуации с реализуемыми в Республике Башкортостан мероприятиями в рамках Стратегии государственной антинаркотической политики Российской Федерации до 2030 г., подпрограммы №1 «Профилактика наркомании среди населения» государственной программы «Обеспечение общественной безопасности в Республике Башкортостан» на 2021-2026 гг. и муниципальных программ, включающих комплекс антинаркотических мероприятий.

Предварительная итоговая оценка наркоситуации в Республике Башкортостан в 2022 году



нейтральная сложная предкризисная кризисная

Оценка наркоситуации в городских округах и муниципальных образованиях Республики Башкортостан в 2022 году*

	оп1	оп2	оп3	оп4	оп7	оп8	оп9	оп10	Итог
Республика Башкортостан	33,71	8,06	29,85	7,49	32,95	9,65	1,59	11,36	16,83
Город Уфа	63,80	23,18	75,48	12,40	79,80	100,00	100,00	65,12	64,97
Город Агидель	59,37	0,00	12,49	0,00	59,13	0,00	0,00	0,00	16,37
Город Кумертау	72,14	68,62	49,87	100,00	56,57	9,72	0,00	13,35	46,28
Город Нефтекамск	83,01	14,62	92,38	14,20	37,27	16,85	0,00	23,14	35,18
Город Октябрьский	60,05	9,36	75,18	24,26	42,44	15,63	0,00	21,46	31,05
Город Салават	71,82	15,20	86,66	24,62	33,01	20,26	0,00	27,82	34,92
Город Сибай	70,39	12,15	78,77	7,87	36,79	0,00	0,00	0,00	25,75
Город Стерлитамак	57,90	39,78	41,50	25,77	55,06	32,55	0,00	23,84	34,55
Абзелиловский район	27,27	19,16	15,08	12,41	30,94	0,00	0,00	0,00	13,11
Альшеевский район	26,82	0,00	28,93	38,80	41,89	0,00	0,00	0,00	17,05
Архангельский район	35,51	0,00	9,97	0,00	24,47	0,00	0,00	0,00	8,74
Аскинский район	0,00	0,00	0,73	0,00	0,00	0,00	0,00	0,00	0,09
Аургазинский район	10,00	0,00	6,14	0,00	22,28	0,00	0,00	0,00	4,80
Баймакский район	26,27	0,00	20,57	0,00	38,26	0,00	0,00	0,00	10,64
Бакалинский район	15,67	0,00	14,06	0,00	43,65	0,00	0,00	0,00	9,17
Балтачевский район	14,26	0,00	6,26	0,00	7,54	0,00	0,00	0,00	3,51
Белебеевский район	52,90	24,08	67,67	0,00	73,88	18,67	0,00	34,18	33,92
Белокатайский район	38,04	0,00	12,31	0,00	7,79	0,00	0,00	0,00	7,27
Белорецкий район	56,97	9,90	68,12	0,00	46,68	24,30	0,00	33,37	29,92
Бижбулякский район	16,80	0,00	23,69	0,00	6,33	0,00	0,00	0,00	5,85
Бирский район	55,84	13,56	31,58	8,78	59,10	0,00	0,00	0,00	21,11
Благоварский район	14,84	0,00	18,91	0,00	34,04	0,00	0,00	0,00	8,47
Благовещенский район	40,05	37,46	32,44	24,27	48,03	72,82	0,00	100,00	44,38
Буздякский район	62,96	0,00	37,40	0,00	90,64	22,90	0,00	31,45	30,67
Буреевский район	18,80	0,00	5,02	0,00	51,36	0,00	0,00	0,00	9,40
Бурзянский район	17,36	0,00	6,74	0,00	23,91	0,00	0,00	0,00	6,00
Гафурьевский район	42,35	0,00	36,69	0,00	22,76	0,00	0,00	0,00	12,72
Давлекановский район	68,49	0,00	52,40	20,69	52,81	32,41	0,00	44,50	33,91
Дуванский район	21,25	0,00	21,38	0,00	27,17	0,00	0,00	0,00	8,72
Дюртюлинский район	28,18	0,00	23,74	0,00	25,58	0,00	0,00	0,00	9,69
Ермекеевский район	12,86	0,00	18,30	0,00	9,18	0,00	0,00	0,00	5,04
Зианчуринский район	8,76	0,00	0,00	0,00	0,00	0,00	0,00	0,00	1,10
Зилаирский район	20,58	0,00	8,21	0,00	9,29	0,00	0,00	0,00	4,76
Иглинский район	13,20	0,00	37,43	0,00	52,35	34,60	0,00	23,75	20,17
Илишевский район	10,09	0,00	4,54	0,00	8,98	0,00	0,00	0,00	2,95
Ишимбайский район	55,25	52,08	53,17	33,73	47,54	21,13	0,00	29,01	36,49
Калтасинский район	47,62	0,00	42,39	0,00	69,54	0,00	0,00	0,00	19,94
Караидельский район	13,60	0,00	17,18	0,00	28,92	0,00	0,00	0,00	7,46
Кармаскалинский район	22,42	0,00	11,67	0,00	23,93	0,00	0,00	0,00	7,25
Кигинский район	9,15	0,00	7,10	0,00	0,00	0,00	0,00	0,00	2,03
Краснокамский район	15,35	0,00	7,81	27,70	10,72	0,00	0,00	0,00	7,70
Кугарчинский район	11,74	0,00	11,11	0,00	45,88	0,00	0,00	0,00	8,59
Кушнаренковский район	35,62	0,00	24,60	0,00	46,35	0,00	0,00	30,38	17,12
Куюргазинский район	62,27	0,00	54,08	0,00	92,31	0,00	0,00	0,00	26,08
Мелеузовский район	100,00	100,00	100,00	72,86	78,73	0,00	0,00	0,00	56,45
Мечетлинский район	26,45	0,00	11,65	0,00	6,19	0,00	0,00	0,00	5,54
Мишкинский район	10,01	0,00	2,61	0,00	12,75	0,00	0,00	0,00	3,17
Миякинский район	2,61	0,00	4,30	0,00	5,77	0,00	0,00	0,00	1,59
Нуримановский район	25,68	0,00	15,60	0,00	27,31	29,33	0,00	40,28	17,27
Салаватский район	15,13	0,00	15,00	0,00	5,77	0,00	0,00	0,00	4,49
Стерлибашевский район	8,85	0,00	3,86	0,00	0,00	0,00	0,00	0,00	1,59
Стерлитамакский район	37,46	43,07	38,96	13,95	37,92	12,53	0,00	17,21	25,13
Татышлинский район	18,91	0,00	7,45	0,00	6,45	0,00	0,00	0,00	4,10
Туймазинский район	62,52	0,00	60,57	0,00	100,00	54,84	0,00	56,48	41,80
Уфимский район	43,68	10,69	48,30	0,00	32,75	43,29	0,00	37,15	26,98
Учалинский район	53,14	14,58	61,53	9,44	33,95	34,31	0,00	47,12	31,76
Федоровский район	4,94	0,00	4,28	0,00	8,63	0,00	0,00	0,00	2,23
Хайбуллинский район	14,00	0,00	16,49	0,00	22,82	0,00	0,00	0,00	6,66
Чекмагушевский район	13,84	0,00	14,21	0,00	4,89	0,00	0,00	0,00	4,12
Чишминский район	13,47	0,00	26,23	0,00	27,32	11,73	0,00	16,11	11,86
Шаранский район	13,27	0,00	16,25	0,00	21,24	0,00	0,00	0,00	6,34
Янаульский район	31,03	0,00	32,43	0,00	19,29	0,00	0,00	0,00	10,34
Город Межгорье	60,84	0,00	50,82	0,00	0,00	0,00	0,00	0,00	13,96

* Оценочные показатели 5 и 6 рассчитываются только на федеральном уровне.

9. КРАТКОСРОЧНОЕ ПРОГНОЗИРОВАНИЕ РАЗВИТИЯ НАРКОСИТУАЦИИ В РЕСПУБЛИКЕ БАШКОРТОСТАН

Результаты мониторинга, анализ оперативно-служебной деятельности правоохранительных органов, изучение статистических и иных материалов, свидетельствуют о наличии ряда устойчивых тенденций в динамике наркоситуации, складывающейся в Республике Башкортостан.

Тенденция снижения числа лиц с диагнозами «наркомания», состоящих на наркологическом учете в учреждениях Минздрава Республики Башкортостан (к 2014, 2015, 2016, 2017, 2018, 2019, 2020, 2021 и 2022 гг. – 6106, 6052, 5716, 5101, 4380, 4182, 3924, 3750 и 3730) приостановилась (в 2023 г. – 3753 лица). В сравнении с предыдущим годом в 2022 г. увеличилось число смертей от передозировки наркотическими средствами и психотропными веществами. При этом 2/3 летальных отравлений вызваны употреблением синтетических наркотиков. Продолжающийся рост потребления «синтетики» спровоцирует увеличение доли соответствующих отравлений.

Проведенный специалистами химико-токсикологической лаборатории Республиканского клинического наркологического диспансера №1 Министерства здравоохранения Республики Башкортостан анализ также подтверждает сформировавшуюся за последнее десятилетие тенденцию перехода наркопотребителей на новые виды наркотиков синтетического происхождения – в течение рассматриваемого периода при наличии устойчивого уровня потребления растительных каннабиноидов (марихуана и гашиш) сменилась парадигма наркопотребления: с веществ группы опия (героин, дезоморфин) на синтетические стимуляторы (α -PVP, мефедрон и др.). Также эксперты обращают внимание на рост фактов потребления лекарственных препаратов с психотропным эффектом (баклофен, прегабалин, феназепам и др.).

Прогнозируется сохранение уровня потребления наркотиков, получаемых из конопли и мака, и объёмов их незаконного оборота, что требует продолжения последовательной работы по выявлению и уничтожению очагов произрастания дикорастущих наркосодержащих растений на территории республики, а также пресечению каналов поставки в республику пищевого мака.

При сохранении распространённости наркотиков растительного происхождения, в незаконном обороте продолжают появляться новые виды психоактивных веществ, расширяется ассортимент синтетических аналогов наркотиков и их суррогатных заменителей. Сохраняется тенденция применения новых технологий коммуникации и связи в незаконном обороте наркотиков. Усложняются схемы легализации наркодоходов. Движение финансовых средств, полученных от наркобизнеса, осуществляется как в официальном финансовом секторе, так и в альтернативных системах денежных переводов, в т.ч. с использованием международных электронных платежных систем.

С учетом факторов, оказывающих наиболее значимое влияние на состояние наркоситуации в Республике Башкортостан, можно сделать выводы о тенденциях ее дальнейшего развития в краткосрочный период. Ожидается:

– увеличение числа лиц, наблюдающихся у врачей психиатров-наркологов в профилактической группе в связи с потреблением наркотических средств с вредными последствиями с синдромом зависимости от психостимуляторов и сочетанного потребления наркотических веществ;

– усиление присутствия представителей межрегиональных организованных преступных групп на наркорынке Республики Башкортостан (федеральные и межрегиональные интернет-магазины);

– расширение способов и методов противоправной деятельности, в том числе и средств специального программного обеспечения, шифрующего электронную переписку, используемого наркодилерами в своей противоправной деятельности;

– рост международных и межрегиональных поставок наркотиков с использованием фирм, предоставляющих услуги почтовой связи, экспресс-доставки документов и грузов;

– рост числа совершаемых платежей за незаконный оборот наркотиков с использованием электронных платежных систем, в том числе по средствам расчета цифровыми валютами (криптовалютами);

– увеличение на наркорынке числа новых синтетических наркотических средств, обладающих сильным нарковоздействием при потреблении ничтожной массы вещества;

– рост реализации лабораторного оборудования и химических реактивов, находящихся как в свободном, так и в ограниченном обороте, которые могут использоваться для производства психотропных веществ (амфетамин, мефедрон, метамфетамин и др.) в кустарных или промышленных условиях.

Существенной в структуре наркопреступности останется роль организованных преступных групп, представители которых изыскивают возможности для создания каналов поставки и сетей распространения наркотиков на территории Республики Башкортостан. Благоприятными условиями для этого являются: географическое положение региона, наличие разветвлённой сети транспортных магистральных путей, в том числе международного значения, повсеместное распространение сети Интернет и системы электронных платежей.

Останутся актуальными вопросы противодействия распространению запрещенных веществ бесконтактным способом с использованием сети Интернет (и (или) почтовых отправлений). Возрастание роли «теневого», «невидимого» сегмента сети Интернет (DarkNet, Tor, анонимайзеры и пр.), использование каналов Telegram в схемах поставки и сбыта наркотиков, использование бесконтактных способов заказа, оплаты, поставки и приобретения наркотиков, способствуют повышению уровня конспирации и, как следствие, высокой латентности данного вида преступлений. Это обуславливает необходимость активизации работы оперативных подразделений правоохранительных органов по выявлению преступлений указанного вида, совершенствованию межведомственного взаимодействия, в том числе изменению законодательства, регламентирующего информационно-телекоммуникационный обмен информацией.

В 2019-2021 гг. в системе МВД по РБ созданы специализированные подразделения по пресечению, выявлению и раскрытию преступлений, связанных неза-

конным оборотом наркотиков, совершенных с использованием информационно-телекоммуникационных технологий (УНК МВД по РБ и ОНК УМВД России по г.Уфе). На фоне стремительного развития современных технологий потребуются модернизация материально-технической базы вновь сформированных ИТ-подразделений, оснащение их необходимым оборудованием программным обеспечением, способным эффективно проводить мероприятия по выявлению и пресечению (противодействию) наркопреступности.

Сохранится достаточно высокий уровень рецидивной наркопреступности вследствие невысокого уровня жизни некоторых социальных слоев наркозависимой части населения. С учётом этого среди лиц, вернувшихся из мест лишения свободы, необходимо продолжить работу по восстановлению трудовых навыков, получению профессий, оказанию содействия в трудоустройстве. Кризис может усугубить социально-экономическое положение уязвимых групп населения, которые, в свою очередь, станут все чаще прибегать к незаконной деятельности в попытках с помощью криминала компенсировать потерю законных доходов и заработную плату.

В соответствии с результатами мониторинга наркоситуации в 2022 г., с учётом сложившихся тенденций, необходимо отметить, что проблема распространения наркомании на территории Республики Башкортостан, благодаря совместным усилиям органов государственной власти, медицинских организаций и общественных объединений, находится под контролем. В соответствии с критериями оценки развития наркоситуации в субъектах Российской Федерации, обстановка в Республике Башкортостан по итогам 2022 г. по основным показателям характеризуется как «напряжённая», ухудшения наркоситуации в регионе не прогнозируется.

В ближайшее десятилетие в рамках реализации Стратегии государственной антинаркотической политики Российской Федерации на период до 2030 г., утверждённой Указом Президента РФ от 23.11.2020 №733, предстоит предпринять совместные усилия субъектов антинаркотической деятельности по повышению уровня межведомственного взаимодействия и координации в сфере противодействия незаконному обороту наркотиков, в т.ч. с использованием полномочий антинаркотической комиссии Республики Башкортостан; повышение эффективности оперативно-розыскной и уголовно-процессуальной деятельности; пресечение деятельности преступных сообществ и организаций, в т.ч. сформированных по этническому признаку; осуществление контроля за миграционными потоками; перекрытие каналов контрабандного ввоза наркотиков; подрыв экономических основ наркобизнеса; ликвидацию очагов наркосодержащих растений; совершенствование системы мониторинга, прогнозирования и моделирования развития наркоситуации; дальнейшее развитие профилактической работы; технологий раннего выявления наркопотребителей.

10. УПРАВЛЕНЧЕСКИЕ РЕШЕНИЯ И ПРЕДЛОЖЕНИЯ ПО ОЗДОРОВЛЕНИЮ НАРКОСИТУАЦИИ В РЕСПУБЛИКЕ БАШКОРТОСТАН И В РОССИЙСКОЙ ФЕДЕРАЦИИ

В условиях складывающейся наркоситуации основные усилия правоохранительных органов республики необходимо сосредоточить на борьбе с организованной наркопреступностью, подрыве ее экономических основ, пресечении каналов поставки наркотиков, а также ликвидации наркопроизводства и сетевых схем сбыта подконтрольных веществ.

На федеральном уровне необходимо обеспечить полноценное выполнение мероприятий по реализации Стратегии государственной антинаркотической политики Российской Федерации на период до 2030 г., утвержденной Указом Президента РФ от 23.11.2020 №733.

С учетом проведенного анализа развития наркоситуации, особенностей оперативной обстановки в сфере незаконного оборота наркотиков на территории региона и результатов работы государственных органов исполнительной власти Республики Башкортостан, территориальных органов федеральных органов исполнительной власти, органов местного самоуправления по итогам 2022 года, требуется проведение комплекса межведомственных мероприятий по:

- реализации подпрограммы № 3 «Профилактика наркомании среди населения» государственной программы «Обеспечение общественной безопасности в Республике Башкортостан», утвержденной Постановлением Правительства Республики Башкортостан от 02.10.2020 №586, ежегодный объем финансирования которой составляет 7,4 млн рублей на период с 2021 по 2026 г.;

- проведению комплексных оперативно-профилактических мероприятий по выявлению и уничтожению очагов наркосодержащих растений, ликвидации наркопритонов, пресечению административных правонарушений в сфере незаконного оборота наркотиков;

- внедрению современных диагностических методик, направленных на выявление новых видов потенциально опасных психоактивных веществ и их потребителей;

- техническому оснащению экспертно-криминалистических лабораторий органов здравоохранения для своевременного определения новых видов психоактивных веществ;

- проведению мониторинга появления в регионе новых видов наркотических средств, в первую очередь синтетического происхождения, и выработке своевременных решений по противодействию их распространению;

- привлечению к антинаркотической пропаганде здорового образа жизни молодежных и волонтерских структур, известных спортсменов, политиков, артистов, общественных деятелей;

- подготовке и повышению квалификации специалистов различных министерств, ведомств, органов и учреждений, осуществляющих организацию и проведение антинаркотических мероприятий;

- разработке методических, информационных, просветительских материалов по антинаркотической тематике и профилактике ВИЧ-инфекции;

- проведению социально-психологического тестирования, профилактических медицинских осмотров учащихся общеобразовательных школ, студентов высших и средних специальных учебных заведений, лиц призывного возраста на предмет употребления наркотических средств;

– развитию поэтапной системы лечения и медико-социальной реабилитации и ресоциализации больных наркоманией, в том числе лиц, освобождающихся из мест лишения свободы;

– совершенствованию системы раннего выявления незаконных потребителей наркотических средств и психотропных веществ в образовательных учреждениях республики, уделяя особое внимание проведению социально-психологического тестирования подростков с целью выявления «группы риска», склонной к наркопотреблению, и дальнейшей работе с ней;

– оказанию консультационной и методической помощи органам местного самоуправления в организации и проведении антинаркотической работы;

– реализации комплекса законодательных и ведомственных мер по защите нравственности, сохранению отечественного культурного, духовно-нравственного наследия, исторических традиций и норм здорового образа жизни в сфере деятельности учреждений культуры и средств массовой информации, активное привлечение к этой работе представителей религиозных организаций;

– принятию дополнительных мер по «денаркотизации» муниципальных образований, в которых зафиксирована предкризисная или сложная наркоситуация (гг. Уфа, Кумертау, Нефтекамск, Октябрьский, Салават, Сибай, Стерлитамак, Белебеевский, Белорецкий, Благовещенский, Буздякский, Давлекановский, Ишимбайский, Куюргазинский, Мелеузовский, Стерлитамакский, Туймазинский, Уфимский и Учалинский районы).

Кроме этого, органам власти, правоохранительным органам, антинаркотическим комиссиям, органам прокуратуры, учреждениям здравоохранения, образования, по делам молодежи, культуры и спорта, общественным и религиозным организациям на местах необходимо:

– обеспечить постоянное проведение общей, специальной и индивидуальной профилактики наркомании и предупреждения наркопреступности в образовательных учреждениях, а также среди детей и подростков, находящихся в социально опасном положении; воспитывающихся в детских домах, школах-интернатах, социальных приютах, находящихся в учреждениях исполнения наказания, учебно-воспитательных учреждениях открытого и закрытого типа;

– создать совместные пропагандистские проекты, направленные на формирование в общественном сознании негативного образа наркомана;

– обеспечить регулярное информирование населения через средства массовой информации о складывающейся наркоситуации, принимаемых мерах по противодействию наркопреступности;

– совместно со СМИ и заинтересованными общественными институтами, иными организациями разработать долгосрочную концепцию антинаркотической рекламы и пропаганды здорового образа жизни.

Органам управления образованием, руководителям образовательных учреждений на местах рекомендовано:

– совместно с правоохранительными органами, иными заинтересованными ведомствами и организациями совершенствовать алгоритм профилактических действий руководителей и специалистов образовательных учреждений в ситуациях обоснованного подозрения учащихся в употреблении наркотиков, при получении достоверной информации об их причастности к незаконному обороту нарко-

тиков или при обнаружении факта сбыта наркотиков иными лицами в образовательном учреждении;

- в организации профилактической работы на данном направлении максимально использовать принцип междисциплинарного взаимодействия специалистов-превентологов в рамках специализированной бригады, основанной на согласовании общих усилий учителей, воспитателей, психологов, специалистов спорта и культуры, медицинских, социальных работников при оказании помощи семье и обучающимся, а также содействие инициативных групп родительской поддержки, развивать и использовать волонтерское молодежное антинаркотическое движение, опыт и потенциал общественных и религиозных организаций;

- продолжить работу социальных педагогов, психологов, представителей общественных наркологических постов по установлению в каждом образовательном учреждении учащихся «группы риска» и организации индивидуальной воспитательной работы с ними;

- проводить постоянный мониторинг динамики и особенностей наркоситуации на уровне отдельно взятых школ, как основополагающих ячеек формирования личности;

- совершенствовать внеучебную воспитательную работу с обучающимися, расширяя сеть кружков и секций востребованных у молодежи форм;

- поощрять деятельность молодежных организаций, школьных и студенческих активистов, пропагандирующих здоровый образ жизни;

- создавать экспериментальные площадки по формированию здорового образа жизни в общеобразовательных учреждениях.

В целях противодействия распространению наркотической субкультуры посредством сети Интернет:

- разработать и оказывать поддержку сайтам антинаркотической направленности, пропагандирующим здоровый образ жизни, содержащим информацию о медицинских последствиях наркопотребления и правовой ответственности за незаконный оборот наркотиков;

- разработать и внедрить в образовательный процесс программы по безопасному использованию сети Интернет с целью ограждения учащихся от пронаркотического контента;

- развивать киберволонтерство с целью выявления и блокировки пронаркотического контента.

С целью повышения уровня внутрисемейной профилактики наркомании:

- создавать в рамках образовательных учреждений, муниципалитетов проекты, направленные на повышение грамотности родителей о современных видах наркотиков, инновационных методах терапии зависимости от психоактивных веществ;

- организовать проведение на всех уровнях профилактических мероприятий с участием детей и их родителей.

В сфере повышения качества антинаркотической работы среди несовершеннолетних группы социального риска:

- развивать формы индивидуальной работы, направленной на формирование личности, навыков самозащиты от наркопотребления;

- стимулировать специалистов в сфере социально-психологической профилактики наркомании на прохождение курсов повышения квалификации, тренингов, обучения инновационным формам профилактической работы.

С целью дальнейшего развития добровольческой антинаркотической деятельности:

- руководителям органов образования, молодежной политики поддерживать инициативу волонтерских антинаркотических ячеек, стимулировать участие в республиканском образовательном проекте «Школа волонтеров»;

- обеспечивать участие кураторов волонтерских антинаркотических ячеек в республиканском форуме «Выбор молодых – наука, творчество, здоровье», других мероприятиях, проводимых Волонтерским антинаркотическим движением РБ.

Руководителям муниципальных районов и городских округов Республики Башкортостан с предкризисным и сложным уровнями наркоситуации по итогам 2022 г. выработать комплекс дополнительных мер, направленных на стабилизацию и улучшение сложившейся ситуации.

Главам администраций муниципальных образований республики рекомендуется:

- на заседаниях муниципальной антинаркотической комиссии ежеквартально анализировать динамику показателей, характеризующих уровень немедицинского потребления наркотиков и их незаконного оборота на территории муниципального образования, с выработкой мер, направленных на оздоровление наркоситуации, обеспечить надлежащее финансирование муниципальных антинаркотических программ и подпрограмм, а также контроль за исполнением предусмотренных ими мероприятий;

- принять меры по выявлению и уничтожению очагов произрастания дикорастущих наркосодержащих растений на территории муниципального образования;

- организовать участие общественных организаций в деятельности муниципальных антинаркотических комиссий;

- развивать бесплатную досуговую и спортивно-массовую инфраструктуру в муниципальных образованиях республики с учетом потребностей населения в объектах досуговой сферы;

- расширять работу с молодежью, проводить мероприятия по привлечению подростков и молодежи к занятию в спортивных и иных секциях культурного проведения досуга;

- усилить работу в средствах массовой информации, интернет-ресурсах, с помощью ТОСов, других ресурсов, доступных на территории, по информированию населения о законодательной ответственности и иных последствиях потребления и распространения наркотиков;

- предусмотреть в рамках реализации муниципальных программ (подпрограмм) по профилактике незаконного потребления наркотических средств и психотропных веществ финансирование на поддержку и развитие добровольческого (волонтерского) движения на территории муниципального образования;

- внедрять в образовательных организациях новые эффективные формы работы по профилактике употребления наркотических средств и психотропных веществ в соответствии с нормативно-правовыми требованиями;

- организовать проведение качественной и полноценной работы с категорией «трудные подростки», вовлекая их регулярно в реализуемые профилактические программы;

- оказывать поддержку руководителям образовательных организаций, выявляющих обучающихся группы риска и осуществляющих комплексную профилактическую работу.

ЗАКЛЮЧЕНИЕ

Анализ результатов мониторинга наркоситуации в Республике Башкортостан за 2022г. свидетельствует о том, что, несмотря на предпринимаемые усилия, современная ситуация в Республике Башкортостан в условиях глобального экономического кризиса и распространения новой коронавирусной инфекции характеризуется сохранением негативных тенденций в сфере незаконного оборота и потребления наркотиков, что представляет серьезную угрозу здоровью населения, отрицательно влияет на социально-экономическую ситуацию и правопорядок в Республике Башкортостан.

Остроте наркоситуации способствует удобное географическое расположение республики, наличие хорошо развитой транспортной инфраструктуры, высокий уровень урбанизации, концентрация высокодоходных предприятий топливно-энергетического комплекса, развитость экономических и иных связей с соседними регионами.

Наибольший уровень наркотизации населения и наркопреступности фиксируется в крупных городах. В то же время наркотизация становится проблемой и малых населенных пунктов, что подтверждается результатами социологического опроса. В течение 2022 г. на 3,2% (с 8 108 до 8 367) увеличилось количество пациентов с диагнозами «наркомания», «токсикомания», «пагубное употребление наркотических и ненаркотических веществ с вредными последствиями», состоявших на наркологическом учете в учреждениях Министерства здравоохранения Республики Башкортостан и МСЧ № 142 ФМБА России.

Продолжается тенденция распространения новых видов синтетических наркотиков. За последнее десятилетие при наличии устойчивого уровня потребления растительных каннабиноидов (марихуана и гашиш) и наркотиков, изготавливаемых из пищевого мака, сменилась парадигма наркопотребления: с веществ группы опия (героин, дезоморфин) на синтетические стимуляторы (а-PVP, мефедрон и др.). Также эксперты обращают внимание на устойчивый рост потребления лекарственных препаратов с психотропным эффектом (баклофен, прегабалин, феназепам и др.).

С учетом складывающейся ситуации в 2022 г. в регионе осуществлен комплекс мероприятий, направленных на пресечение незаконного оборота наркотических средств, психотропных, сильнодействующих веществ, их аналогов, производных и прекурсоров, противодействие организованным формам наркопреступности и подрыву ее экономических основ.

Благодаря слаженным совместным усилиям заинтересованных ведомств и общественности в Республике Башкортостан не допущено ухудшения наркоситуации. Согласно методике Государственного антинаркотического комитета, **наркоситуация в 2022 г. в Республике Башкортостан оценивается как «нейтральная»**, что соответствует оценке предыдущего года.

Кризисной наркоситуации не отмечено ни в одном административно-муниципальном образовании республики, предкризисная зафиксирована в 2 (г.Уфа и Мелеузовский район), сложная – в 17 (гг. Кумертау, Нефтекамск, Октябрьский, Салават, Сибай, Стерлитамак, Белебеевский, Белорецкий, Благовещенский, Буздякский, Давлекановский, Ишимбайский, Куюргазинский, Стерлитамакский, Туймазин-

ский, Уфимский и Учалинский районы), нейтральная – в остальных 44 муниципалитетах (гг. Агидель и Межгорье, Абзелиловский, Альшеевский, Архангельский, Аскинский, Аургазинский Баймакский, Бакалинский, Балтачский, Белокатайский, Бижбулякский, Бирский, Благоварский, Бураевский, Бурзянский, Гафурийский, Дуванский, Дюртюлинский, Ермакеевский, Зианчуринский Зилаирский, Иглинский, Илишевский, Калтасинский, Караидельский Кармаскалинский, Кигинский, Краснокамский, Кугарчинский, Кушнаренковский Мечетлинский, Мишкинский, Миякинский, Нуримановский, Салаватский, Стерлибашевский, Татышлинский, Федоровский, Хайбуллинский, Чекмагушевский, Чишминский, Шаранский и Янаульский районы).

В рамках реализации Стратегии государственной антинаркотической политики Российской Федерации на период до 2030 г., утвержденной Указом Президента Российской Федерации от 23.11.2020 №733, а также подпрограммы №3 «Профилактика наркомании среди населения» государственной программы «Обеспечение общественной безопасности в Республике Башкортостан», утвержденной Постановлением Правительства Республики Башкортостан от 02.10.2020 №586, предстоит предпринять совместные усилия субъектов антинаркотической деятельности по повышению уровня межведомственного взаимодействия и координации в сфере противодействия незаконному обороту наркотиков, в т.ч. с использованием полномочий антинаркотической комиссии Республики Башкортостан; повышение эффективности оперативно-розыскной и уголовно-процессуальной деятельности; пресечение деятельности преступных сообществ и организаций, в т.ч. сформированных по этническому признаку; осуществление контроля за миграционными потоками; перекрытие каналов контрабандного ввоза наркотиков; подрыв экономических основ наркобизнеса; ликвидацию очагов наркосодержащих растений; совершенствование системы мониторинга, прогнозирования и моделирования развития наркоситуации; дальнейшее развитие профилактической работы; технологий раннего выявления наркопотребителей.

Реализация на основе регулярного мониторинга наркоситуации в Республике Башкортостан программных мероприятий, эффективная правоприменительная практика в борьбе с незаконным оборотом наркотиков, укрепление материально-технической базы медицинских учреждений, качественное проведение широкомасштабных профилактических, культурно-массовых, спортивно-оздоровительных и пропагандистских акций безусловно будут способствовать стабилизации наркоситуации в регионе.

СТАТИСТИЧЕСКИЕ ТАБЛИЦЫ

Приложение № 1
к Порядку осуществления мониторинга наркоситуации

ПЕРЕЧЕНЬ

муниципальных образований Республики Башкортостан, по которым участники мониторинга наркоситуации предоставляют информацию для осуществления мониторинга наркоситуации в Республике Башкортостан

Республика Башкортостан/ Наименование муниципального образования		Показатель 1	Показатель 2	Показатель 3	Показатель n
1	2	3	4	5	6	
1	Город Уфа					
2	Город Агидель					
3	Город Кумертау					
4	Город Нефтекамск					
5	Город Октябрьский					
6	Город Салават					
7	Город Сибай					
8	Город Стерлитамак					
9	Абзелиловский район					
10	Альшеевский район					
11	Архангельский район					
12	Аскинский район					
13	Аургазинский район					
14	Баймакский район					
15	Бакалинский район					
16	Балтачевский район					
17	Белебеевский район					
18	Белокатайский район					
19	Белорецкий район					
20	Бижбулякский район					
21	Бирский район					
22	Благоварский район					
23	Благовещенский район					
24	Будякский район					
25	Бураевский район					
26	Бурзянский район					
27	Гафурийский район					
28	Давлекановский район					
29	Дуванский район					
30	Дюртюлинский район					
31	Ермекеевский район					
32	Зианчуринский район					
33	Зилаирский район					
34	Иглинский район					
35	Илишевский район					
36	Ишимбайский район					
37	Калтасинский район					
38	Караидельский район					
39	Кармаскалинский район					
40	Кигинский район					
41	Краснокамский район					
42	Кутарчинский район					
43	Кушнаренковский район					
44	Куюргазинский район					
45	Мелеузовский район					
46	Мечетлинский район					
47	Мишкинский район					
48	Миякинский район					
49	Нуримановский район					
50	Салаватский район					
51	Стерлибашевский район					
52	Стерлитамакский район					
53	Татышлинский район					
54	Туймазинский район					
55	Уфимский район					
56	Учалинский район					
57	Федоровский район					
58	Хайбуллинский район					
59	Чекмагушевский район					
60	Чишминский район					
61	Шаранский район					
62	Янаульский район					
63	Город Межгорье					
64	Всего по Республике Башкортостан					

Зианчуринский район	3	1	2	0	2	0	0	0	0	0	0	0	0	0	0	0	0	0	0	0	0	0	0
Зилаирский район	2	1	1	0	2	0	0	0	0	0	0	0	0	0	0	0	0	0	0	0	0	0	0
Иглинский район	14	3	3	0	12	0	2	2	0	0	0	0	0	0	0	0	0	0	0	0	0	0	0
Илишевский район	4	0	0	0	4	0	0	0	0	0	0	0	0	0	0	0	0	0	0	0	0	0	0
Ишимбайский район	38	17	13	0	27	0	11	11	0	0	0	0	0	0	0	0	0	0	0	0	0	0	0
Калтасинский район	4	1	1	0	4	0	0	0	0	0	0	0	0	0	0	0	0	0	0	0	0	0	0
Караидельский район	5	1	1	0	5	0	0	0	0	0	0	0	0	0	0	0	0	0	0	0	0	0	0
Кармаскалинский район	7	5	4	0	3	0	4	4	0	0	0	0	0	0	0	0	0	0	0	0	0	0	0
Кигинский район	2	2	2	0	2	0	0	0	0	0	0	0	0	0	0	0	0	0	0	0	0	0	0
Краснокамский район	4	2	2	0	4	0	0	0	0	0	0	0	0	0	0	0	0	0	0	0	0	0	0
Кутарчинский район	4	2	2	0	2	0	2	2	0	0	0	0	0	0	0	0	0	0	0	0	0	0	0
Кушнаренковский район	3	2	2	0	2	0	1	1	0	0	0	0	0	0	0	0	0	0	0	0	0	0	0
Куюргазинский район	4	3	3	0	4	0	0	0	0	0	0	0	0	0	0	0	0	0	0	0	0	0	0
Мелеузовский район	69	31	27	0	57	0	11	11	0	0	0	0	0	0	0	0	1	0	0	0	0	0	0
Мечетлинский район	3	3	3	0	3	0	0	0	0	0	0	0	0	0	0	0	0	0	0	0	0	0	0
Мишкинский район	2	1	1	0	2	0	0	0	0	0	0	0	0	0	0	0	0	0	0	0	0	0	0
Миякинский район	2	0	0	0	2	0	0	0	0	0	0	0	0	0	0	0	0	0	0	0	0	0	0
Нуримановский район	3	1	1	0	3	0	0	0	0	0	0	0	0	0	0	0	0	0	0	0	0	0	0
Салаватский район	5	3	3	0	5	0	0	0	0	0	0	0	0	0	0	0	0	0	0	0	0	0	0
Стерлибашевский район	1	0	0	0	1	0	0	0	0	0	0	0	0	0	0	0	0	0	0	0	0	0	0
Стерлитамакский район	15	6	4	0	10	0	5	5	0	0	0	0	0	0	0	0	0	0	0	0	0	0	0
Татышлинский район	1	0	0	0	1	0	0	0	0	0	0	0	0	0	0	0	0	0	0	0	0	0	0
Туймазинский район	98	24	14	0	78	0	16	16	0	0	0	0	0	0	0	0	3	0	1	0	0	0	0
Уфимский район	33	19	16	0	17	0	16	16	0	0	0	0	0	0	0	0	0	0	0	0	0	0	0
Учалинский район	41	30	27	0	33	0	8	8	0	0	0	0	0	0	0	0	0	0	0	0	0	0	0
Федоровский район	0	0	0	0	0	0	0	0	0	0	0	0	0	0	0	0	0	0	0	0	0	0	0
Хайбуллинский район	2	0	0	0	2	0	0	0	0	0	0	0	0	0	0	0	0	0	0	0	0	0	0
Чекмагушевский район	3	3	3	0	3	0	0	0	0	0	0	0	0	0	0	0	0	0	0	0	0	0	0
Чнишминский район	13	3	4	0	11	0	1	1	0	0	0	0	0	0	0	0	1	0	0	0	0	0	0
Шаранский район	1	0	0	0	1	0	0	0	0	0	0	0	0	0	0	0	0	0	0	0	0	0	0
Янаульский район	11	2	2	0	10	0	1	1	0	0	0	0	0	0	0	0	0	0	0	0	0	0	0
Город Межгорье	4	3	1	0	2	0	2	2	0	0	0	0	0	0	0	0	0	0	0	0	0	0	0
Республика Башкортостан	1953	683	543	0	1536	0	374	374	0	0	1	0	2	0	2	2	24	0	9	0	0	1	1

¹ Форма межведомственной статистической отчетности № 171 «1-МВ-НОН».

(наименование органа, представляющего информацию)

**Сведения о преступлениях, связанных с незаконным оборотом наркотических средств,
психотропных веществ и их прекурсоров или аналогов, сильнодействующих веществ, растений (либо их частей),
содержащих наркотические средства или психотропные вещества либо их прекурсоры,
новых потенциально опасных психоактивных веществ,
по характеристикам лиц, их совершивших
(по окончанным предварительным расследованием уголовным делам)¹**

Республика Башкортостан/ наименование муниципального образования	Количество предварительно расследованных преступлений, совершенных:							
	группой лиц по предварительному сговору	организованной группой	преступным сообществом (преступной организацией)	иностранцами гражданами и лицами без гражданства	лицами в состоянии наркотического опьянения	потребителями наркотических средств и психотропных веществ	несовершеннолетними или при их соучастии	на территории ЗАТО, особо важного и режимного объекта
1	2	3	4	5	6	7	8	9
Город Уфа	79	28	2	11	19	442	10	0
Город Агидель	0	0	0	0	0	1	0	0
Город Кумертау	4	0	0	0	3	17	3	0
Город Нефтекамск	11	0	0	0	4	94	1	0
Город Октябрьский	2	0	0	0	0	61	0	0
Город Салават	0	0	0	0	0	111	0	0
Город Сибай	1	0	0	0	0	30	0	0
Город Стерлитамак	7	8	0	0	9	57	2	0
Абзелиловский район	1	0	2	0	2	3	1	0
Альшеевский район	0	0	0	1	0	6	0	0
Архангельский район	0	0	0	0	0	0	0	0
Аскинский район	0	0	0	0	0	0	0	0
Аургазинский район	0	0	0	0	0	0	0	0
Баймакский район	0	0	0	0	0	2	0	0
Бакалинский район	0	0	0	0	0	0	0	0
Балтачевский район	0	0	0	0	0	0	0	0
Белебеевский район	0	0	0	0	0	66	1	0
Белокатайский район	0	0	1	0	1	3	0	0
Белорецкий район	2	0	0	0	2	84	0	0
Бижбулякский район	0	0	0	0	0	1	0	0
Бирский район	0	1	0	0	3	11	0	0
Благоварский район	1	0	0	0	0	0	0	0

Благовещенский район	0	0	0	1	0	7	0	0
Буздякский район	0	0	0	0	0	1	0	0
Бураевский район	0	0	0	0	0	0	0	0
Бурзянский район	0	0	0	0	0	0	0	0
Гафурийский район	0	0	0	0	0	3	0	0
Давлекановский район	0	0	0	0	5	5	0	0
Дуванский район	0	0	0	0	0	0	0	0
Дюртюлинский район	0	0	0	0	0	15	0	0
Ермекеевский район	0	0	0	0	0	1	0	0
Зианчуринский район	0	0	0	0	0	0	0	0
Зиланрский район	1	0	0	0	0	0	0	0
Иглинский район	1	0	0	0	0	14	0	0
Илишевский район	0	0	0	0	0	0	0	0
Ишимбайский район	1	0	0	0	0	31	3	0
Калтасинский район	0	0	0	0	0	0	0	0
Караидельский район	0	0	0	0	0	4	0	0
Кармаскалинский район	0	2	1	0	0	1	0	0
Кигинский район	0	0	0	0	0	0	0	0
Краснокамский район	0	0	0	0	0	2	0	0
Кугарчинский район	0	0	0	0	0	0	0	0
Кушнаренковский район	0	1	0	0	0	0	0	0
Куюргазинский район	0	0	0	0	0	2	0	0
Мелеузовский район	4	5	0	0	0	56	1	0
Мечетлинский район	0	0	0	0	0	1	0	0
Мишкинский район	0	0	0	0	0	0	0	0
Миякинский район	0	0	0	0	0	1	0	0
Нуримановский район	0	0	0	0	0	0	0	0
Салаватский район	0	0	0	0	0	2	0	0
Стерлибашевский район	0	0	0	0	0	0	0	0
Стерлитамакский район	2	0	0	0	0	7	1	0
Татышлинский район	0	0	0	0	0	0	0	0
Туймазинский район	1	0	1	0	2	47	0	0
Уфимский район	3	4	0	0	8	22	2	0
Учалинский район	3	0	0	0	3	37	1	0
Федоровский район	0	0	0	0	0	0	0	0
Хайбуллинский район	0	0	0	0	0	2	0	0
Чекмагушевский район	0	0	0	0	0	2	0	0
Чишминский район	0	0	0	0	0	10	0	0
Шаранский район	1	0	0	0	0	0	0	0
Янаульский район	1	0	0	0	1	11	0	0
Город Межгорье	0	0	0	0	0	1	0	4
Республика Башкортостан	126	49	7	13	62	1274	26	4

¹ Форма межведомственной статистической отчетности № 171 «1-МВ-НОН».

(наименование органа, представляющего информацию)

Сведения о преступлениях, связанных с незаконным оборотом наркотических средств, психотропных веществ и их прекурсоров или аналогов, сильнодействующих веществ, растений (либо их частей), содержащих наркотические средства или психотропные вещества либо их прекурсоры, новых потенциально опасных психоактивных веществ, совершенных с использованием информационно-телекоммуникационных технологий или в сфере компьютерной информации¹

Республика Башкортостан/ наименование муниципального образования	Всего преступлений, совершенных с использованием информационно- телекоммуникационных технологий или в сфере компьютерной информации	из них:								
		связанных с незаконным оборотом наркотических средств, психотропных веществ или их аналогов, сильнодействующих веществ	в том числе предусмотренных:						из них: п. «а» ч. 3 ст. 230 УК РФ	ст. 234 УК РФ
			ст. 228 УК РФ	ст. 228.1 УК РФ	ст. 228.2 УК РФ	ст. 228.4 УК РФ	ст. 230 УК РФ			
1	2	3	4	5	6	7	8	9	10	
Город Уфа	5506	817	202	614	0	0	0	0	1	
Город Агидель	27	0	0	0	0	0	0	0	0	
Город Кумертау	248	76	30	46	0	0	0	0	0	
Город Нефтекамск	633	148	52	95	0	0	0	0	1	
Город Октябрьский	417	33	10	23	0	0	0	0	0	
Город Салават	561	154	71	83	0	0	0	0	0	
Город Сибай	265	43	15	28	0	0	0	0	0	
Город Стерлитамак	1285	323	124	198	0	0	0	0	0	
Абзелиловский район	43	4	0	1	0	0	0	0	0	
Альшеевский район	82	9	3	6	0	0	0	0	0	
Архангельский район	17	0	0	0	0	0	0	0	0	
Аскинский район	32	0	0	0	0	0	0	0	0	
Аургазинский район	72	2	1	1	0	0	0	0	0	
Баймакский район	94	6	2	4	0	0	0	0	0	
Бакалинский район	30	0	0	0	0	0	0	0	0	
Балтачевский район	12	0	0	0	0	0	0	0	0	
Белебеевский район	274	83	37	46	0	0	0	0	0	
Белокатайский район	14	0	0	0	0	0	0	0	0	
Белорецкий район	320	59	18	40	0	0	0	0	0	
Бижбулякский район	16	0	0	0	0	0	0	0	0	
Бирский район	161	18	7	10	0	0	0	0	1	
Благоварский район	24	1	0	1	0	0	0	0	0	
Благовещенский район	200	62	10	52	0	0	0	0	0	
Буздякский район	16	0	0	0	0	0	0	0	0	
Бураевский район	16	0	0	0	0	0	0	0	0	
Бурзянский район	25	0	0	0	0	0	0	0	0	
Гафурийский район	30	0	0	0	0	0	0	0	0	
Давлекановский район	84	17	7	10	0	0	0	0	0	
Дуванский район	53	0	0	0	0	0	0	0	0	
Дюртюлинский район	106	22	6	16	0	0	0	0	0	

Ермекеевский район	19	1	0	1	0	0	0	0	0
Зианчуринский район	24	0	0	0	0	0	0	0	0
Зилаирский район	42	0	0	0	0	0	0	0	0
Иглинский район	157	32	11	21	0	0	0	0	0
Илишевский район	37	0	0	0	0	0	0	0	0
Ишимбайский район	388	77	20	57	0	0	0	0	0
Калтасинский район	43	0	0	0	0	0	0	0	0
Караидельский район	20	0	0	0	0	0	0	0	0
Кармаскалинский район	66	3	0	3	0	0	0	0	0
Кигинский район	14	0	0	0	0	0	0	0	0
Краснокамский район	32	0	0	0	0	0	0	0	0
Кугарчинский район	41	0	0	0	0	0	0	0	0
Кушнаренковский район	45	2	1	1	0	0	0	0	0
Куюргазинский район	34	0	0	0	0	0	0	0	0
Мелеузовский район	248	68	31	37	0	0	0	0	0
Мечетлинский район	25	0	0	0	0	0	0	0	0
Мишкинский район	18	0	0	0	0	0	0	0	0
Миякинский район	79	0	0	0	0	0	0	0	0
Нуримановский район	22	0	0	0	0	0	0	0	0
Салаватский район	28	0	0	0	0	0	0	0	0
Стерлибашевский район	23	0	0	0	0	0	0	0	0
Стерлитамакский район	87	29	11	18	0	0	0	0	0
Татышлинский район	16	0	0	0	0	0	0	0	0
Туймазинский район	456	119	42	77	0	0	0	0	0
Уфимский район	310	29	7	21	0	0	0	0	1
Учалинский район	225	24	11	13	0	0	0	0	0
Федоровский район	21	0	0	0	0	0	0	0	0
Хайбуллинский район	19	0	0	0	0	0	0	0	0
Чекмагушевский район	25	0	0	0	0	0	0	0	0
Чишминский район	89	1	0	1	0	0	0	0	0
Шаранский район	51	1	0	1	0	0	0	0	0
Янаульский район	54	3	1	2	0	0	0	0	0
Город Межгорье	41	2	0	2	0	0	0	0	0
Республика Башкортостан	13462	2268	730	1529	0	0	0	0	4

¹Форма межведомственной статистической отчетности № 494 «4-ЕГС».

Бураевский район	0	0	0	0	0	0	0	0	0	0	0	0	0
Бурзянский район	0	0	0	0	0	0	0	0	0	0	0	0	0
Гафурийский район	0	0	0	0	0	0	0	0	0	0	0	0	0
Давлекановский район	6	6	0	0	0	0	0	0	0	0	0	0	5
Дуванский район	0	0	0	0	0	0	0	0	0	0	0	0	0
Дюртюлинский район	1	0	0	0	0	0	0	0	0	0	0	0	0
Ермекеевский район	0	0	0	0	0	0	0	0	0	0	0	0	0
Зианчуринский район	0	0	0	0	0	0	0	0	0	0	0	0	0
Зилаирский район	0	0	0	0	0	0	0	0	0	0	0	0	0
Иглинский район	0	0	0	0	0	0	0	0	0	0	0	0	0
Илишевский район	0	0	0	0	0	0	0	0	0	0	0	0	0
Ишимбайский район	0	0	0	0	0	0	0	0	0	0	0	0	0
Калтасинский район	0	0	0	0	0	0	0	0	0	0	0	0	0
Караидельский район	0	0	0	0	0	0	0	0	0	0	0	0	0
Кармаскалинский район	0	0	0	0	0	0	0	0	0	0	0	0	0
Кигинский район	0	0	0	0	0	0	0	0	0	0	0	0	0
Краснокамский район	0	0	0	0	0	0	0	0	0	0	0	0	0
Кугарчинский район	0	0	0	0	0	0	0	0	0	0	0	0	0
Кушнаренковский район	0	0	0	0	0	0	0	0	0	0	0	0	0
Куюргазинский район	1	0	0	0	0	0	0	0	0	0	0	0	0
Мелеузовский район	2	1	0	0	0	0	0	0	0	0	0	0	0
Мечетлинский район	0	0	0	0	0	0	0	0	0	0	0	0	0
Мишкинский район	1	1	0	0	0	0	0	0	0	0	0	0	0
Миякинский район	0	0	0	0	0	0	0	0	0	0	0	0	0
Нуримановский район	0	0	0	0	0	0	0	0	0	0	0	0	0
Салаватский район	0	0	0	0	0	0	0	0	0	0	0	0	0
Стерлибашевский район	0	0	0	0	0	0	0	0	0	0	0	0	0
Стерлитамакский район	0	0	0	0	0	0	0	0	0	0	0	0	0
Татышлинский район	0	0	0	0	0	0	0	0	0	0	0	0	0
Туймазинский район	2	2	0	0	0	0	0	0	0	0	0	0	2
Уфимский район	8	8	0	0	0	0	0	0	0	0	0	0	8
Учалинский район	4	4	1	1	0	0	0	0	0	0	0	0	3
Федоровский район	1	0	0	0	0	0	0	0	0	0	0	0	0
Хайбуллинский район	0	0	0	0	0	0	0	0	0	0	0	0	0
Чекмагушевский район	0	0	0	0	0	0	0	0	0	0	0	0	0
Чишминский район	0	0	0	0	0	0	0	0	0	0	0	0	0
Шаранский район	0	0	0	0	0	0	0	0	0	0	0	0	0
Янаульский район	1	1	0	0	0	0	0	0	0	0	0	0	1
Город Межгорье	0	0	0	0	0	0	0	0	0	0	0	0	0
Республика Башкортостан	123	72	4	2	1	1	0	20	1	0	1	0	63

¹ Форма статистической отчетности № 493 «3-ЕГС».

(наименование органа, представляющего информацию)

**Сведения об отдельных результатах деятельности в сфере выявления и раскрытия преступлений,
предусмотренных статьями 174, 174.1 УК РФ
(по окончанным предварительным расследованием уголовным делам)**

Республика Башкортостан/ наименование муниципального образования	Сумма легализованных (отмытых) денежных средств или иного имущества, приобретенных другими лицами преступным путем (по ст. 174 УК РФ) тыс. рублей	Сумма легализованных (отмытых) денежных средств или иного имущества, приобретенных лицом в результате совершения им преступления (по ст. 174.1 УК РФ) тыс. рублей	Стоимость имущества (в том числе сумма денежных средств), на которое наложен арест (по ст. 174 УК РФ) тыс. рублей	Стоимость имущества (в том числе сумма денежных средств), на которое наложен арест (по ст. 174.1 УК РФ) тыс. рублей	Иностранная валюта, на которую наложен арест (по ст. 174 УК РФ) долларов США	Иностранная валюта, на которую наложен арест (по ст. 174.1 УК РФ) долларов США
1	2	3	4	5	6	7
Город Уфа	0	0	0	0	0	0
Город Агидель	0	0	0	0	0	0
Город Кумертау	0	0	0	0	0	0
Город Нефтекамск	0	0	0	0	0	0
Город Октябрьский	0	0	0	0	0	0
Город Салават	0	0	0	0	0	0
Город Сибай	0	0	0	0	0	0
Город Стерлитамак	0	0	0	0	0	0
Абзелиловский район	0	1	0	1874	0	0
Альшеевский район	0	0	0	0	0	0
Архангельский район	0	0	0	0	0	0
Аскинский район	0	0	0	0	0	0
Аургазинский район	0	0	0	0	0	0
Баймакский район	0	0	0	0	0	0
Бакалинский район	0	0	0	0	0	0
Балтачевский район	0	0	0	0	0	0
Белебеевский район	0	0	0	0	0	0
Белокатайский район	0	0	0	0	0	0
Белорецкий район	0	0	0	0	0	0
Бижбулякский район	0	0	0	0	0	0
Бирский район	0	0	0	0	0	0
Благоварский район	0	0	0	0	0	0
Благовещенский район	0	0	0	0	0	0
Буздякский район	0	0	0	0	0	0
Бураевский район	0	0	0	0	0	0
Бурзянский район	0	0	0	0	0	0
Гафурийский район	0	0	0	0	0	0
Давлекановский район	0	0	0	0	0	0
Дуванский район	0	0	0	0	0	0

Дюртюлинский район	0	0	0	0	0	0
Ермекевский район	0	0	0	0	0	0
Зианчуринский район	0	0	0	0	0	0
Зилаирский район	0	0	0	0	0	0
Иглинский район	0	0	0	0	0	0
Илишевский район	0	0	0	0	0	0
Ишимбайский район	0	0	0	0	0	0
Калтасинский район	0	0	0	0	0	0
Караидельский район	0	0	0	0	0	0
Кармаскалинский район	0	0	0	0	0	0
Кигинский район	0	0	0	0	0	0
Краснокамский район	0	0	0	0	0	0
Кугарчинский район	0	0	0	0	0	0
Кушнаренковский район	0	0	0	0	0	0
Куюргазинский район	0	0	0	0	0	0
Мелеузовский район	0	0	0	0	0	0
Мечетлинский район	0	0	0	0	0	0
Мишкинский район	0	0	0	0	0	0
Миякинский район	0	0	0	0	0	0
Нуримановский район	0	0	0	0	0	0
Салаватский район	0	0	0	0	0	0
Стерлибашевский район	0	0	0	0	0	0
Стерлитамакский район	0	0	0	0	0	0
Татышлинский район	0	0	0	0	0	0
Туймазинский район	0	0	0	0	0	0
Уфимский район	0	0	0	0	0	0
Учалинский район	0	0	0	0	0	0
Федоровский район	0	0	0	0	0	0
Хайбуллинский район	0	0	0	0	0	0
Чекмагушевский район	0	0	0	0	0	0
Чишминский район	0	0	0	0	0	0
Шаранский район	0	0	0	0	0	0
Янаульский район	0	0	0	0	0	0
Город Межгорье	0	0	0	0	0	0
Республика Башкортостан	0	1	0	1874	0	0

(наименование органа, представляющего информацию)

**Характеристика лиц, совершивших преступления,
связанные с незаконным оборотом наркотических средств, психотропных веществ
и их прекурсоров или аналогов, сильнодействующих веществ, растений (либо их частей),
содержащих наркотические средства или психотропные вещества либо их прекурсоры,
новых потенциально опасных психоактивных веществ
(по окончанным предварительным расследованием уголовным делам)**

1	2	в том числе:																		
		3	4	5	6	7	8	9	10	11	12	13	14	15	16	17	18	19	20	21
Республика Башкортостан/ наименование муниципального образования	Число лиц, совершивших преступления, связанные с незаконным оборотом наркотических средств, психотропных веществ и их прекурсоров или аналогов, сильнодействующих веществ, растений (либо их частей), содержащих наркотические средства или психотропные вещества либо их прекурсоры, новых потенциально опасных психоактивных веществ ¹ , всего	несовершеннолетних	лиц в возрасте 18-29 лет	лиц в возрасте 30-39 лет	лиц в возрасте от 40 лет и старше	женщин	сотрудников (работников, служащих) органов государственной власти	собственников или совладельцев предприятий на полях коллективной собственности	предпринимателей без образования юридического лица	обучающихся в общеобразовательных учреждениях	обучающихся в образовательных учреждениях начального и среднего профессионального образования	обучающихся в образовательных учреждениях высшего профессионального образования	лиц без постоянного источника доходов	из них: безработных	граждан России	граждан других государств – членов СНГ ²	граждан Грузии	граждан государств Балтии	граждан иных государств	лиц без гражданства
Город Уфа	629	7	217	285	120	76	0	0	0	0	0	0	0	0	622	5	0	0	1	1
Город Агидель	3	0	0	1	2	0	0	0	0	0	0	0	0	0	3	0	0	0	0	0
Город Кумертау	48	2	19	16	11	8	0	0	0	0	0	0	0	0	48	0	0	0	0	0
Город Нефтекамск	91	1	34	37	19	10	0	0	0	0	0	0	0	0	91	0	0	0	0	0
Город Октябрьский	47	0	6	14	27	3	0	0	0	0	0	0	0	0	47	0	0	0	0	0
Город Салават	93	0	31	42	20	13	0	0	0	0	0	0	0	0	93	0	0	0	0	0
Город Сибай	29	0	10	6	13	7	0	0	0	0	0	0	0	0	29	0	0	0	0	0
Город Стерлитамак	163	2	37	88	36	26	0	0	0	0	0	0	0	0	163	0	0	0	0	0
Абзелиловский район	12	1	8	2	1	0	0	0	0	0	0	0	0	0	12	0	0	0	0	0
Альшеевский район	8	0	2	3	3	0	0	0	0	0	0	0	0	0	7	0	0	0	1	0
Архангельский район	2	0	0	0	2	0	0	0	0	0	0	0	0	0	2	0	0	0	0	0
Аскинский район	1	0	0	0	1	0	0	0	0	0	0	0	0	0	1	0	0	0	0	0
Аургазинский район	4	0	0	4	0	0	0	0	0	0	0	0	1	1	4	0	0	0	0	0
Баймакский район	7	0	2	4	1	0	0	0	0	0	0	0	0	0	7	0	0	0	0	0
Бакалинский район	3	0	0	1	2	0	0	0	0	0	0	0	0	0	3	0	0	0	0	0
Балтачевский район	2	0	2	0	0	0	0	0	0	0	0	0	0	0	2	0	0	0	0	0
Белебеевский район	62	1	11	23	27	10	0	0	0	0	0	0	0	0	62	0	0	0	0	0
Белокатайский район	5	0	0	2	3	1	0	0	0	0	0	0	1	1	5	0	0	0	0	0
Белорецкий район	76	1	15	21	39	8	0	0	0	0	0	0	0	0	76	0	0	0	0	0
Бижбулякский район	3	0	2	0	1	0	0	0	0	0	0	0	0	0	3	0	0	0	0	0

Бирский район	18	0	2	9	7	3	0	0	0	0	0	0	0	0	0	18	0	0	0	0	0
Благоварский район	2	0	2	0	0	1	0	0	0	0	0	0	0	0	0	2	0	0	0	0	0
Благовещенский район	11	0	4	5	2	3	0	0	0	0	0	0	0	0	10	0	0	0	0	1	
Будякский район	3	0	0	0	3	0	0	0	0	0	0	0	0	0	3	0	0	0	0	0	
Бураевский район	2	0	0	1	1	0	0	0	0	0	0	0	0	0	2	0	0	0	0	0	
Бурзянский район	1	0	0	0	1	0	0	0	0	0	0	0	0	0	1	0	0	0	0	0	
Гафурийский район	7	0	1	2	4	0	0	0	0	0	0	0	0	0	7	0	0	0	0	0	
Давлекановский район	22	0	7	14	1	2	0	0	0	0	0	0	0	0	22	0	0	0	0	0	
Дуванский район	3	0	2	1	0	0	0	0	0	0	0	0	0	0	3	0	0	0	0	0	
Дюртюлинский район	19	0	8	6	5	4	0	0	0	0	0	0	0	0	19	0	0	0	0	0	
Ермекеевский район	1	0	0	1	0	0	0	0	0	0	0	0	0	0	1	0	0	0	0	0	
Зианчуринский район	2	0	0	0	2	0	0	0	0	0	0	0	0	0	2	0	0	0	0	0	
Зилаирский район	4	0	3	1	0	0	0	0	0	0	0	0	0	0	4	0	0	0	0	0	
Иглинский район	14	0	7	4	3	0	0	0	0	0	0	0	0	0	14	0	0	0	0	0	
Илишевский район	4	0	1	1	2	0	0	0	0	0	0	0	0	0	4	0	0	0	0	0	
Ишимбайский район	36	2	9	19	6	3	0	0	0	0	0	0	0	0	36	0	0	0	0	0	
Калтасинский район	3	0	1	0	2	0	0	0	0	0	0	0	0	0	3	0	0	0	0	0	
Караидельский район	5	0	0	1	4	0	0	0	0	0	0	0	0	0	5	0	0	0	0	0	
Кармаскалинский район	4	0	1	1	2	0	0	0	0	0	0	0	0	0	4	0	0	0	0	0	
Кигинский район	2	0	1	0	1	0	0	0	0	0	0	0	0	0	2	0	0	0	0	0	
Краснокамский район	4	0	0	2	2	1	0	0	0	0	0	0	0	0	4	0	0	0	0	0	
Кутарчинский район	3	0	0	1	2	0	0	0	0	0	0	0	0	0	3	0	0	0	0	0	
Кушнаренковский район	2	0	0	2	0	0	0	0	0	0	0	0	0	0	2	0	0	0	0	0	
Куюргазинский район	4	0	0	2	2	0	0	0	0	0	0	0	0	0	4	0	0	0	0	0	
Мелеузовский район	69	2	28	21	18	8	0	0	0	0	0	0	0	0	69	0	0	0	0	0	
Мечетлинский район	2	0	1	0	1	0	0	0	0	0	0	0	0	0	2	0	0	0	0	0	
Мишкинский район	2	0	0	0	2	0	0	0	0	0	0	0	0	0	2	0	0	0	0	0	
Миякинский район	1	0	0	0	1	0	0	0	0	0	0	0	0	0	1	0	0	0	0	0	
Нуримановский район	3	0	0	1	2	1	0	0	0	0	0	0	0	0	3	0	0	0	0	0	
Салаватский район	6	0	0	0	6	0	0	0	0	0	0	0	0	0	6	0	0	0	0	0	
Стерлибашевский район	1	0	0	0	1	0	0	0	0	0	0	0	0	0	1	0	0	0	0	0	
Стерлитамакский район	15	1	7	6	1	0	0	0	0	0	0	0	0	0	15	0	0	0	0	0	
Татышлинский район	1	0	0	0	1	1	0	0	0	0	0	0	0	0	1	0	0	0	0	0	
Туймазинский район	80	0	11	36	33	11	0	0	0	0	0	0	0	0	80	0	0	0	0	0	
Уфимский район	42	1	21	13	7	9	0	0	0	0	0	0	0	0	42	0	0	0	0	0	
Учалинский район	36	1	13	13	9	5	0	0	0	0	0	0	0	0	36	0	0	0	0	0	
Федоровский район	0	0	0	0	0	0	0	0	0	0	0	0	0	0	0	0	0	0	0	0	
Хайбуллинский район	2	0	0	1	1	0	0	0	0	0	0	0	0	0	2	0	0	0	0	0	
Чекмагушевский район	4	0	0	0	4	1	0	0	0	0	0	0	0	0	4	0	0	0	0	0	
Чимшинский район	6	0	0	5	1	0	0	0	0	0	0	0	0	0	6	0	0	0	0	0	
Шаранский район	2	0	2	0	0	0	0	0	0	0	0	0	0	0	2	0	0	0	0	0	
Янаульский район	11	0	6	3	2	2	0	0	0	0	0	0	0	0	11	0	0	0	0	0	
Город Межгорье	4	0	0	2	2	0	0	0	0	0	0	0	0	0	4	0	0	0	0	0	
Республика Башкортостан	1751	22	534	723	472	217	0	0	0	0	0	0	0	2	2	1742	5	0	0	2	2

¹ Форма межведомственной статистической отчетности № 1-МВ-НОН.

² Азербайджан, Армения, Белоруссия, Казахстан, Киргизия, Молдавия, Таджикистан, Туркменистан, Узбекистан, Украина.

(наименование органа, представляющего информацию)

**Сведения о лицах, потребляющих наркотические средства и психотропные вещества
и совершивших преступления**
(по оконченным предварительным расследованием уголовным делам)

1	2	из них:							10	11	12
		потребителей наркотиков									
		3	в том числе потребителей								
4	из них:					9					
	5	героина	каннабиоидов	кокаина	других наркотических средств и психотропных веществ		синтетических наркотических средств (из гр. 3)				
Республика Башкортостан/ наименование муниципального образования	Общее число лиц, совершивших преступления ¹	всего ²	опиоидов	героина	каннабиоидов	кокаина	других наркотических средств и психотропных веществ	синтетических наркотических средств (из гр. 3)	совершивших преступления, связанные с незаконным оборотом наркотиков	Из общего числа лиц, совершивших преступления, число лиц, состоящих на учете наркологических диспансеров в связи с наркоманией и потреблением наркотиков с вредными последствиями	совершивших преступления, связанные с незаконным оборотом наркотиков
1	2	3	4	5	6	7	8	9	10	11	12
Город Уфа	4924	801	93	1	68	0	405	223	459	370	122
Город Агидель	72	0	0	0	0	0	0	0	0	0	0
Город Кумертау	383	19	0	0	0	0	3	15	16	5	2
Город Нефтекамск	775	117	9	0	35	0	19	77	87	29	6
Город Октябрьский	496	81	62	0	4	0	7	8	43	73	36
Город Салават	579	122	1	0	1	0	1	119	92	42	22
Город Сибай	411	40	1	1	2	0	2	36	28	11	2
Город Стерлитамак	1410	80	23	0	8	0	16	29	39	13	4
Абзелиловский район	297	9	0	0	4	2	2	0	7	2	1
Альшеевский район	217	13	0	0	1	0	10	2	6	8	1
Архангельский район	174	3	0	0	0	0	3	0	0	2	0
Аскинский район	71	1	0	0	0	0	1	2	0	1	0
Аургазинский район	225	0	0	0	0	0	0	0	0	0	0
Баймакский район	455	3	0	0	1	0	1	0	2	1	1
Бакалинский район	153	1	0	0	0	0	0	0	0	0	0
Балтачевский район	117	1	0	0	1	0	0	0	1	0	0
Белебеевский район	447	76	43	0	12	0	17	4	53	55	32
Белокатайский район	100	2	0	0	1	0	1	0	2	1	1
Белорецкий район	758	96	46	0	12	0	18	23	72	56	34
Бижбулякский район	114	7	4	0	1	0	2	0	1	6	1
Бирский район	346	11	2	0	2	0	5	2	6	7	3
Благоварский район	110	2	0	0	1	0	0	1	2	2	2
Благовещенский район	252	14	0	0	2	0	0	12	8	5	0
Буздякский район	156	3	0	0	2	0	1	0	0	3	0

Бураевский район	106	0	0	0	0	0	0	0	0	0	0	0
Бурзянский район	147	0	0	0	0	0	0	0	0	0	0	0
Гафурийский район	223	5	0	0	3	0	2	0	2	4	2	2
Давлекановский район	303	13	2	0	4	0	0	6	5	11	4	4
Дуванский район	160	1	1	0	0	0	0	0	0	1	0	0
Дюртюлинский район	293	18	0	0	8	0	8	3	14	9	5	5
Ермекеевский район	67	1	1	0	0	0	0	0	1	0	0	0
Зианчуринский район	143	0	0	0	0	0	0	0	0	0	0	0
Зилаирский район	105	0	0	0	0	0	0	0	0	0	0	0
Иглинский район	365	42	1	0	7	0	8	28	13	2	0	0
Илишевский район	164	1	0	0	0	0	1	0	1	1	1	1
Ишимбайский район	457	33	1	0	4	0	27	1	28	9	5	5
Калтасинский район	132	3	0	0	1	0	2	0	0	2	0	0
Карандельский район	114	6	5	0	3	0	0	0	4	5	3	3
Кармаскалинский район	236	2	0	0	0	0	2	0	0	2	0	0
Кигинский район	105	1	0	0	0	0	1	0	0	1	0	0
Краснокамский район	131	4	0	0	2	0	1	1	2	0	0	0
Кугарчинский район	202	2	0	0	1	0	0	1	0	0	0	0
Кушнаренковский район	194	2	0	0	0	0	2	0	0	1	0	0
Куюргазинский район	109	4	0	0	4	0	0	0	3	0	0	0
Мелеузовский район	471	71	0	0	12	0	13	49	50	33	15	15
Мечетлинский район	125	2	0	0	2	0	0	0	1	1	0	0
Мишкинский район	120	1	0	0	0	0	0	0	0	0	0	0
Миякинский район	103	1	0	0	1	0	0	0	1	1	1	1
Нуримановский район	115	3	2	0	0	0	1	0	0	3	0	0
Салаватский район	119	6	0	0	5	0	1	0	4	2	0	0
Стерлибашевский район	71	0	0	0	0	0	0	0	0	0	0	0
Стерлитамакский район	298	14	2	0	4	0	6	2	7	8	2	2
Татышлинский район	98	0	0	0	0	0	0	0	0	0	0	0
Туймазинский район	546	75	53	0	1	0	18	3	37	58	25	25
Уфимский район	384	44	7	0	6	0	30	4	27	21	6	6
Учалинский район	465	40	2	1	16	0	5	16	33	6	2	2
Федоровский район	72	1	0	0	0	0	0	0	0	0	0	0
Хайбуллинский район	225	2	0	0	2	0	0	0	2	0	0	0
Чекмагушевский район	185	4	0	0	2	0	2	0	3	1	0	0
Чишминский район	337	28	2	0	23	0	2	2	3	19	2	2
Шаранский район	100	2	2	0	0	0	0	0	0	2	0	0
Янаульский район	262	15	1	0	6	0	4	4	11	3	0	0
Город Межгорье	129	0	0	0	0	0	0	0	0	0	0	0
Республика Башкортостан	21023	1949	366	3	275	2	650	673	1176	898	343	343

¹ Форма статистической отчетности № 494 «4-ЕГС».

² Форма межведомственной статистической отчетности № 171 «1-МВ-НОН».

Благовещенский район	7	0	0	0	0	0	0	0	0	0	0	0
Буздякский район	4	0	0	0	0	0	0	0	0	0	0	0
Бураевский район	1	0	0	0	0	0	0	0	0	0	0	0
Бурзянский район	5	0	0	0	0	0	0	0	0	0	0	0
Гафурийский район	4	0	0	0	0	0	0	0	0	0	0	0
Давлекановский район	6	0	0	0	0	0	0	0	0	0	0	0
Дуванский район	8	0	0	0	0	0	0	0	0	0	0	0
Дюртюлинский район	6	0	0	0	0	0	0	0	0	0	0	0
Ермекеевский район	1	0	0	0	0	0	0	0	0	0	0	0
Зианчуринский район	4	0	0	0	0	0	0	0	0	0	0	0
Зилаирский район	3	0	0	0	0	0	0	0	0	0	0	0
Иглинский район	17	0	0	0	0	0	0	0	0	0	0	0
Илишевский район	4	0	0	0	0	0	0	0	0	0	0	0
Ишимбайский район	10	1	0	0	0	0	1	0	1	0	0	0
Калтасинский район	7	0	0	0	0	0	0	0	0	0	0	0
Карандельский район	2	0	0	0	0	0	0	0	0	0	0	0
Кармаскалинский район	15	0	0	0	0	0	0	0	0	0	0	0
Кигинский район	2	0	0	0	0	0	0	0	0	0	0	0
Краснокамский район	4	1	0	0	0	0	1	0	0	0	0	0
Кугарчинский район	7	0	0	0	0	0	0	0	0	0	0	0
Кушнаренковский район	14	0	0	0	0	0	0	0	0	0	0	0
Куюргазинский район	1	0	0	0	0	0	0	0	0	0	0	0
Мелеузовский район	16	3	0	0	0	0	1	2	0	2	0	0
Мечетлинский район	4	0	0	0	0	0	0	0	0	0	0	0
Мишкинский район	4	0	0	0	0	0	0	0	0	0	0	0
Миякинский район	0	0	0	0	0	0	0	0	0	0	0	0
Нуримановский район	3	0	0	0	0	0	0	0	0	0	0	0
Салаватский район	1	0	0	0	0	0	0	0	0	0	0	0
Стерлибашевский район	0	0	0	0	0	0	0	0	0	0	0	0
Стерлитамакский район	6	0	0	0	0	0	0	0	0	0	0	0
Татышлинский район	0	0	0	0	0	0	0	0	0	0	0	0
Туймазинский район	7	0	0	0	0	0	0	0	0	0	0	0
Уфимский район	11	0	0	0	0	0	0	0	0	0	0	0
Учалинский район	16	1	0	0	0	0	1	0	1	0	0	0
Федоровский район	0	0	0	0	0	0	0	0	0	0	0	0
Хайбуллинский район	7	0	0	0	0	0	0	0	0	0	0	0
Чекмагушевский район	1	0	0	0	0	0	0	0	0	0	0	0
Чишминский район	16	0	0	0	0	0	0	0	0	0	0	0
Шаранский район	3	0	0	0	0	0	0	0	0	0	0	0
Янаульский район	2	0	0	0	0	0	0	0	0	0	0	0
Город Межгорье	5	0	0	0	0	0	0	0	0	0	0	0
Республика Башкортостан	600	18	0	0	1	0	10	6	5	12	1	1

¹ Форма статистической отчетности № 494 «4-ЕГС».

² Форма межведомственной статистической отчетности № 171 «1-МВ-НОН».

(наименование органа, представляющего информацию)

**Сведения об административных правонарушениях,
связанных с незаконным оборотом наркотических средств, психотропных веществ и их прекурсоров или аналогов,
растений (либо их частей), содержащих наркотические средства или психотропные вещества либо их прекурсоры,
новых потенциально опасных психоактивных веществ**

1	2	из них:																		
		3	4	5	6	7	8	9	10	11	12	13	14	15	16	17	18	19	20	21
Республика Башкортостан/ наименование муниципального образования	Выявлено административных правонарушений, связанных с незаконным оборотом наркотиков, всего ¹	по ст. 6.8 КоАП РФ	по ст. 6.9 КоАП РФ	по ст. 6.9.1 КоАП РФ	по ст. 6.10 КоАП РФ (в случаях вовлечения несовершеннолетнего в употребление новых потенциально опасных психоактивных веществ)	по ст. 6.13 КоАП РФ	по ст. 6.15 КоАП РФ	по ст. 6.16 КоАП РФ	по ст. 6.16.1 КоАП РФ	по ст. 6.18 КоАП РФ	по ст. 10.4 КоАП РФ	по ст. 10.5 КоАП РФ	по ст. 10.5.1 КоАП РФ	по ч.7 ст. 11.5 КоАП РФ	по ч.1 ст. 11.9 КоАП РФ	по ч. 1,3 ст. 12.8 КоАП РФ (в случаях управления ТС в состоянии наркотического опьянения)	по ч.2 ст. 20.20 КоАП РФ	по ч.3 ст. 20.20 КоАП РФ	по ст. 20.21 КоАП РФ	по ст. 20.22 КоАП РФ (в части употребления наркотиков/нахождения в состоянии наркотического опьянения)
1	2	3	4	5	6	7	8	9	10	11	12	13	14	15	16	17	18	19	20	21
Город Уфа	1396	116	940	250	0	1	0	0	0	0	0	0	0	0	0	89	0	0	0	0
Город Агидель	20	0	4	15	0	0	0	0	0	0	0	0	0	0	0	1	0	0	0	0
Город Кумертау	73	0	36	27	0	0	0	0	0	0	0	0	0	0	0	3	2	0	0	5
Город Нефтекамск	229	27	101	49	0	0	0	0	0	0	0	0	0	0	0	10	42	0	0	0
Город Октябрьский	142	14	86	37	0	0	0	0	0	0	0	0	0	0	0		2	0	0	3
Город Салават	196	1	131	57	0	0	0	0	0	0	0	0	0	0	0	6	0	0	0	1
Город Сибай	80	4	43	24	0	0	0	0	0	0	0	0	0	0	0	3	6	0	0	0
Город Стерлитамак	275	14	123	100	0	0	0	0	0	0	0	0	1	0	0	7	27	1	0	2
Абзелиловский район	23	4	6	9	0	0	0	0	0	0	0	4	0	0	0		0	0	0	0
Альшеевский район	20	0	7	11	0	0	0	0	0	0	0	0	0	0	0		0	0	0	2
Архангельский район	15	0	1	10	0	0	0	0	0	0	0	0	4	0	0		0	0	0	0
Аскинский район	0	0	0	0	0	0	0	0	0	0	0	0	0	0	0		0	0	0	0
Аургазинский район	6	0	5	1	0	0	0	0	0	0	0	0	0	0	0		0	0	0	0
Баймакский район	34	4	21	4	4	0	0	0	0	0	0	0	0	0	0	1	0	0	0	0
Бакалинский район	9	0	7	2	0	0	0	0	0	0	0	0	0	0	0		0	0	0	0
Балтачевский район	6	1	2	1	0	1	0	0	0	0	0	1	0	0	0		0	0	0	0
Белебеевский район	78	5	54	14	0	0	0	0	0	0	0	0	0	0	0	5	0	0	0	0
Белокатайский район	14	0	3	10	0	0	0	0	0	0	0	0	0	0	0	1	0	0	0	0
Белорецкий район	78	0	37	35	0	0	0	0	0	0	0	0	0	0	0	5	1	0	0	0
Бижбулякский район	8	1	4	3	0	0	0	0	0	0	0	0	0	0	0		0	0	0	0

Бирский район	76	2	29	35	0	0	0	0	0	0	0	0	0	0	0	10	0	0	0	0
Благоварский район	9	0	8	1	0	0	0	0	0	0	0	0	0	0	0		0	0	0	0
Благовещенский район	44	2	11	23	0	0	0	0	0	0	0	0	0	0	0	0	8	0	0	0
Буздякский район	42	0	17	19	0	0	0	0	0	0	0	0	0	0	0	6	0	0	0	0
Буравский район	10	2	3	5	0	0	0	0	0	0	0	0	0	0	0		0	0	0	0
Бурзянский район	8	0	3	4	0	0	0	0	0	0	0	0	0	0	0	1	0	0	0	0
Гафурийский район	29	1	18	7	0	0	0	0	0	0	0	0	1	0	0	2	0	0	0	0
Давлекановский район	47	4	25	15	0	1	0	0	0	0	0	0	1	0	0		0	0	0	1
Дуванский район	16	1	13	2	0	0	0	0	0	0	0	0	0	0	0		0	0	0	0
Дюртюлинский район	29	1	8	15	0	0	0	0	0	0	0	0	0	0	0	1	4	0	0	0
Ермекеевский район	5	0	5	0	0	0	0	0	0	0	0	0	0	0	0		0	0	0	0
Зианчуринский район	5	0	1	3	0	0	0	0	0	0	0	0	1	0	0		0	0	0	0
Зилаирский район	5	0	3	0	0	0	0	0	0	0	0	0	1	0	0	1	0	0	0	0
Иглинский район	14	2	11	1	0	0	0	0	0	0	0	0	0	0	0		0	0	0	0
Илишевский район	6	0	3	2	0	0	0	0	0	0	0	0	1	0	0		0	0	0	0
Ишимбайский район	93	4	54	29	0	0	0	0	0	0	0	0	1	0	0	1	3	0	0	1
Калтасинский район	26	3	16	4	0	0	0	0	0	0	0	1	0	0	0	2	0	0	0	0
Караидельский район	5	0	3	1	0	0	0	0	0	0	0	0	1	0	0		0	0	0	0
Кармаскалинский район	30	1	12	17	0	0	0	0	0	0	0	0	0	0	0		0	0	0	0
Кигинский район	3	0	2	0	0	0	0	0	0	0	0	0	0	0	0	1	0	0	0	0
Краснокамский район	8	1	1	6	0	0	0	0	0	0	0	0	0	0	0		0	0	0	0
Кугарчинский район	7	0	5	1	0	0	0	0	0	0	0	0	0	0	0	1	0	0	0	0
Кушнаренковский район	25	5	12	7	0	1	0	0	0	0	0	0	0	0	0		0	0	0	0
Куюргазинский район	32	0	19	9	0	0	0	0	0	0	0	0	1	0	0	3	0	0	0	0
Мелеузовский район	151	6	90	53	0	0	0	0	0	0	0	0	0	0	0	2	0	0	0	0
Мечетлинский район	15	1	4	10	0	0	0	0	0	0	0	0	0	0	0		0	0	0	0
Мишкинский район	5	1	1	1	0	1	0	0	0	0	0	1	0	0	0		0	0	0	0
Миякинский район	2	0	2	0	0	0	0	0	0	0	0	0	0	0	0		0	0	0	0
Нуримановский район	12	0	4	6	0	0	0	0	0	0	0	2	0	0	0		0	0	0	0
Салаватский район	5	1	2	1	0	0	0	0	0	0	0	0	1	0	0		0	0	0	0
Стерлибашевский район	4	1	2	1	0	0	0	0	0	0	0	0	0	0	0		0	0	0	0
Стерлитамакский район	35	3	24	8	0	0	0	0	0	0	0	0	0	0	0		0	0	0	0
Татышлинский район	11	0	4	2	0	0	0	0	0	0	0	5	0	0	0		0	0	0	0
Туймазинский район	144	17	78	41	0	0	0	0	0	0	0	0	0	0	0	2	6	0	0	0
Уфимский район	92	4	60	18	0	0	0	0	0	0	0	0	0	0	0	6	4	0	0	0
Учалинский район	66	2	50	11	0	0	0	0	0	0	0	0	2	0	0	1	0	0	0	0
Федоровский район	3	0	1	2	0	0	0	0	0	0	0	0	0	0	0		0	0	0	0
Хайбуллинский район	11	0	9	2	0	0	0	0	0	0	0	0	0	0	0		0	0	0	0
Чекмагушевский район	8	1	5	1	0	0	0	0	0	0	0	0	0	0	0	1	0	0	0	0
Чишминский район	15	0	0	15	0	0	0	0	0	0	0	0	0	0	0		0	0	0	0
Шаранский район	6	0	5	0	0	0	0	0	0	0	0	0	0	0	0	1	0	0	0	0
Янаульский район	27	2	13	9	0	0	0	0	0	0	0	0	0	0	0	2	1	0	0	0
Город Межгорье	22	0	16	5	0	0	0	0	0	0	0	0	0	0	0	1	0	0	0	0
Республика Башкортостан	3910	259	2263	1051	4	5	0	0	0	0	0	15	15	0	0	176	106	1	0	15

¹ Форма межведомственной статистической отчетности № 174 «4-МВ-НОН».

Бураевский район	10	0	0	0	10	0	0	10	0	0	0	0	0	0	0	0	0	0	0	0	0	0	0	0
Бурзянский район	8	0	0	1	1	6	0	8	0	0	0	0	0	0	0	0	0	0	0	0	0	0	0	0
Гафурийский район	29	0	7	7	3	12	0	29	0	0	0	0	0	0	0	0	0	0	0	0	0	0	0	0
Давлекановский район	47	0	6	11	25	5	1	47	0	0	0	0	0	0	0	0	0	0	0	0	0	0	0	0
Дуванский район	16	0	1	0	11	4	0	16	0	0	0	0	0	0	0	0	0	0	0	0	0	0	0	0
Дюртюлинский район	29	0	19	5	1	4	3	29	0	0	0	0	0	0	0	0	0	0	0	0	0	0	0	0
Ермекеевский район	5	0	0	0	5	0	0	5	0	0	0	0	0	0	0	0	0	0	0	0	0	0	0	0
Зианчуринский район	5	0	1	2	0	2	1	5	0	0	0	0	0	0	0	0	0	0	0	0	0	0	0	0
Зилаирский район	5	0	1	2	2	0	0	5	0	0	0	0	0	0	0	0	0	0	0	0	0	0	0	0
Иглинский район	14	0	0	0	14	0	0	13	1	0	0	0	1	0	0	0	0	0	0	0	0	0	0	0
Илишевский район	6	0	1	1	2	2	0	6	0	0	0	0	0	0	0	0	0	0	0	0	0	0	0	0
Ишимбайский район	93	2	26	13	24	28	9	93	0	0	0	0	0	0	0	0	0	0	0	0	0	0	0	0
Калтасинский район	26	0	10	13	2	1	0	26	0	0	0	0	0	0	0	0	0	0	0	0	0	0	0	0
Караидельский район	5	0	2	1	1	1	0	5	0	0	0	0	0	0	0	0	0	0	0	0	0	0	0	0
Кармаскалинский район	30	0	13	8	3	6	0	30	0	0	0	0	0	0	0	0	0	0	0	0	0	0	0	0
Кигинский район	3	0	0	3	0	0	0	3	0	0	0	0	0	0	0	0	0	0	0	0	0	0	0	0
Краснокамский район	8	0	5	1	0	2	0	8	0	0	0	0	0	0	0	0	0	0	0	0	0	0	0	0
Кутарчинский район	7	0	1	0	5	1	0	7	0	0	0	0	0	0	0	0	0	0	0	0	0	0	0	0
Кушнаренковский район	25	0	3	7	3	12	0	25	0	0	0	0	0	0	0	0	0	0	0	0	0	0	0	0
Куюргазинский район	32	0	7	13	11	1	2	32	0	0	0	0	0	0	0	0	0	0	0	0	0	0	0	0
Мелеузовский район	151	6	62	31	24	28	11	151	0	0	0	0	0	0	0	0	0	0	0	0	0	0	0	0
Мечетлинский район	15	0	6	0	0	9	0	15	0	0	0	0	0	0	0	0	0	0	0	0	0	0	0	0
Мишкинский район	5	0	1	0	2	2	0	5	0	0	0	0	0	0	0	0	0	0	0	0	0	0	0	0
Миякинский район	2	0	0	0	0	2	0	2	0	0	0	0	0	0	0	0	0	0	0	0	0	0	0	0
Нуримановский район	12	0	3	0	4	5	0	12	0	0	0	0	0	0	0	0	0	0	0	0	0	0	0	0
Салаватский район	5	0	2	0	0	3	0	5	0	0	0	0	0	0	0	0	0	0	0	0	0	0	0	0
Стерлибашевский район	4	0	0	0	0	4	0	4	0	0	0	0	0	0	0	0	0	0	0	0	0	0	0	0
Стерлитамакский район	35	1	6	11	14	3	0	35	0	0	0	0	0	0	0	0	0	0	0	0	0	0	0	0
Татышлинский район	11	0	2	0	5	4	0	11	0	0	0	0	0	0	0	0	0	0	0	0	0	0	0	0
Туймазинский район	144	0	22	29	11	82	4	142	2	0	0	0	0	0	0	0	0	2	0	0	0	0	0	0
Уфимский район	92	0	28	21	24	19	8	92	0	0	0	0	0	0	0	0	0	0	0	0	0	0	0	0
Учалинский район	66	0	17	10	28	11	7	66	0	0	0	0	0	0	0	0	0	0	0	0	0	0	0	0
Федоровский район	3	0	1	1	0	1	1	3	0	0	0	0	0	0	0	0	0	0	0	0	0	0	0	0
Хайбуллинский район	11	0	0	7	4	0	0	11	0	0	0	0	0	0	0	0	0	0	0	0	0	0	0	0
Чекмагушевский район	8	0	3	1	2	2	0	8	0	0	0	0	0	0	0	0	0	0	0	0	0	0	0	0
Чишминский район	15	0	7	5	1	2	0	15	0	0	0	0	0	0	0	0	0	0	0	0	0	0	0	0
Шаранский район	6	0	3	2	0	1	0	6	0	0	0	0	0	0	0	0	0	0	0	0	0	0	0	0
Янаульский район	27	0	6	10	10	1	1	27	0	0	0	0	0	0	0	0	0	0	0	0	0	0	0	0
Город Межгорье	22	0	3	5	5	9	0	22	0	0	0	0	0	0	0	0	0	0	0	0	0	0	0	0
Республика Башкортостан	3910	46	1080	886	869	1029	341	3886	22	2	3	0	1	1	0	6	0	8	1	0	0	1	1	0

¹ Форма межведомственной статистической отчетности № 174 «4-МВ-НОН».

(наименование органа, представляющего информацию)

**Сведения о лицах, совершивших административные правонарушения,
связанные с потреблением наркотиков, или в состоянии наркотического опьянения¹**

Республика Башкортостан/ наименование муниципального образования	Число лиц, совершивших административные правонарушения, связанные с потреблением наркотиков, или в состоянии наркотического опьянения, всего ²	в том числе:				Число несовершеннолетних, совершивших административные правонарушения, связанные с потреблением наркотиков, или в состоянии наркотического опьянения, всего ³	в том числе:		
		ст. 6.9 КоАП РФ	ст. 20.20 КоАП РФ	ст. 20.21 КоАП РФ	ст. 20.22 КоАП РФ		ст. 6.9 КоАП РФ	ст. 20.20 КоАП РФ	ст. 20.21 КоАП РФ
1	2	3	4	5	6	7	8	9	10
Город Уфа	944	944	0	0	0	14	14	0	0
Город Агидель	4	4	0	0	0	0	0	0	0
Город Кумертау	43	36	2	0	5	7	2	0	0
Город Нефтекамск	143	101	42	0	0	1	1	0	0
Город Октябрьский	91	86	2	0	3	4	0	1	0
Город Салават	132	131	0	0	1	3	2	0	0
Город Сибай	49	43	6	0	0	1	0	1	0
Город Стерлитамак	153	123	28	0	2	12	3	7	0
Абзелиловский район	6	6	0	0	0	0	0	0	0
Альшеевский район	9	7	0	0	2	2	0	0	0
Архангельский район	1	1	0	0	0	0	0	0	0
Аскинский район	0	0	0	0	0	0	0	0	0
Аургазинский район	5	5	0	0	0	0	0	0	0
Баймакский район	21	21	0	0	0	0	0	0	0
Бакалинский район	7	7	0	0	0	0	0	0	0
Балтачевский район	2	2	0	0	0	0	0	0	0
Белебеевский район	54	54	0	0	0	0	0	0	0
Белокатайский район	3	3	0	0	0	0	0	0	0
Белорецкий район	38	37	1	0	0	0	0	0	0
Бижбулякский район	4	4	0	0	0	0	0	0	0
Бирский район	29	29	0	0	0	1	1	0	0
Благоварский район	8	8	0	0	0	0	0	0	0
Благовещенский район	19	11	8	0	0	2	0	2	0
Буздякский район	17	17	0	0	0	0	0	0	0

Бураевский район	3	3	0	0	0	0	0	0	0
Бурзянский район	3	3	0	0	0	0	0	0	0
Гафурийский район	18	18	0	0	0	0	0	0	0
Давлекановский район	26	25	0	0	1	1	0	0	0
Дуванский район	13	13	0	0	0	0	0	0	0
Дюртюлинский район	12	8	4	0	0	0	0	0	0
Ермекеевский район	5	5	0	0	0	0	0	0	0
Зианчуринский район	1	1	0	0	0	0	0	0	0
Зилаирский район	3	3	0	0	0	0	0	0	0
Иглинский район	11	11	0	0	0	0	0	0	0
Илишевский район	3	3	0	0	0	0	0	0	0
Ишимбайский район	58	54	3	0	1	3	2	0	0
Калтасинский район	16	16	0	0	0	0	0	0	0
Карандельский район	3	3	0	0	0	0	0	0	0
Кармаскалинский район	12	12	0	0	0	0	0	0	0
Кигинский район	2	2	0	0	0	0	0	0	0
Краснокамский район	1	1	0	0	0	0	0	0	0
Кугарчинский район	5	5	0	0	0	0	0	0	0
Кушнаренковский район	12	12	0	0	0	0	0	0	0
Куюргазинский район	19	19	0	0	0	0	0	0	0
Мелеузовский район	90	90	0	0	0	6	6	0	0
Мечетлинский район	4	4	0	0	0	0	0	0	0
Мишкинский район	1	1	0	0	0	0	0	0	0
Миякинский район	2	2	0	0	0	0	0	0	0
Нуримановский район	4	4	0	0	0	0	0	0	0
Салаватский район	2	2	0	0	0	0	0	0	0
Стерлибашевский район	2	2	0	0	0	0	0	0	0
Стерлитамакский район	24	24	0	0	0	1	1	0	0
Татышлинский район	4	4	0	0	0	0	0	0	0
Туймазинский район	84	78	6	0	0	0	0	0	0
Уфимский район	64	60	4	0	0	0	0	0	0
Учалинский район	46	46	0	0	0	0	0	0	0
Федоровский район	1	1	0	0	0	0	0	0	0
Хайбуллинский район	9	9	0	0	0	0	0	0	0
Чекмагушевский район	5	5	0	0	0	0	0	0	0
Чишминский район	0	0	0	0	0	0	0	0	0
Шаранский район	5	5	0	0	0	0	0	0	0
Янаульский район	14	13	1	0	0	0	0	0	0
Город Межгорье	16	16	0	0	0	0	0	0	0
Республика Башкортостан	2385	2263	107	0	15	58	32	11	0

¹Форма межведомственной статистической отчетности № 174 «4-МВ-НОН».

²Сумма граф 3, 4, 5, 6.

³Сумма граф 8, 9, 10, 6.

(наименование органа, представляющего информацию)

**Сведения об уничтожении незаконно выращенных посевов
и очагов произрастания дикорастущих наркосодержащих растений¹**

Республика Башкортостан/ наименование муниципального образования	Уничтожено незаконно выращенных посевов (ед.)	Общая площадь уничтоженных незаконно выращенных посевов (кв.м.)	Количество уничтоженных очагов произрастания дикорастущих наркосодержащих растений (ед.)	Общая площадь уничтоженных очагов произрастания дикорастущих наркосодержащих растений (кв.м.)
1	2	3	4	5
Город Уфа	2	4	42	16714
Город Агидель	0	0	8	53
Город Кумертау	0	0	7	59
Город Нефтекамск	0	0	8	167
Город Октябрьский	1	1	9	463
Город Салават	0	0	11	92001
Город Сибай	0	0	42	117
Город Стерлитамак	1	0	1	1
Абзелиловский район	0	0	31	29659
Альшеевский район	0	0	18	858
Архангельский район	4	6	13	40679
Аскинский район	0	0	16	1115
Аургазинский район	0	0	41	967
Баймакский район	0	0	30	249
Бакалинский район	0	0	18	23328

Балтачевский район	0	0	20	66650
Белебеевский район	0	0	9	4078
Белокатайский район	0	0	14	3265
Белорецкий район	0	0	20	12112
Бижбулякский район	0	0	16	3708
Бирский район	1	1	13	8384
Благоварский район	0	0	60	16586
Благовещенский район	0	0	17	876
Буздякский район	0	0	23	25511
Бураевский район	0	0	15	162348
Бурзянский район	0	0	7	5301
Гафурийский район	1	0	20	52635
Давлекановский район	1	2	41	340
Дуванский район	0	0	13	1289
Дюртюлинский район	0	0	33	16155
Ермекеевский район	0	0	23	71565
Зианчуринский район	2	2	62	1085
Зилаирский район	0	0	14	761
Иглинский район	0	0	12	56
Илишевский район	1	2	30	43165
Ишимбайский район	1	2	16	2040
Калтасинский район	0	0	11	59500
Караидельский район	1	1	11	10668
Кармаскалинский район	0	0	25	649
Кигинский район	0	0	9	9460
Краснокамский район	0	0	22	4039
Кугарчинский район	0	0	34	15522
Кушнаренковский район	0	0	69	4531
Куюргазинский район	1	1	6	20420
Мелеузовский район	0	0	33	14548
Мечетлинский район	0	0	19	19401

Мишкинский район	0	0	8	3616
Миякинский район	0	0	9	9
Нуримановский район	0	0	10	12431
Салаватский район	1	1	19	99507
Стерлибашевский район	0	0	34	43772
Стерлитамакский район	0	0	25	28959
Татышлинский район	0	0	7	7
Туймазинский район	1	2	14	7852
Уфимский район	0	0	44	2306
Учалинский район	2	3	11	2102
Федоровский район	0	0	20	677
Хайбуллинский район	0	0	46	45616
Чекмагушевский район	0	0	16	3224
Чишминский район	0	0	14	1787
Шаранский район	0	0	18	7372
Янаульский район	0	0	9	336
Город Межгорье	0	0	6	6
Республика Башкортостан	21	28	1322	1122657

¹Форма межведомственной статистической отчетности № 175 «5-МВ-НОН».

(наименование органа, представляющего информацию)

**Сведения о несовершеннолетних, состоящих на учете в подразделении
по делам несовершеннолетних территориального органа МВД России**

Республика Башкортостан/ наименование муниципального образования	Всего состоит на учете несовершеннолетних	в том числе употребляющих:	
		наркотические средства или психотропные вещества без назначения врача либо новые потенциально опасные психоактивные вещества	одурманивающие вещества
1	2	3	4
Город Уфа	437	33	2
Город Агидель	17	0	0
Город Кумертау	39	0	0
Город Нефтекамск	80	2	0
Город Октябрьский	72	1	0
Город Салават	62	0	1
Город Сибай	44	0	0
Город Стерлитамак	233	6	3
Абзелиловский район	31	0	0
Альшеевский район	45	1	0
Архангельский район	19	0	0
Аскинский район	15	0	0
Аургазинский район	14	1	0
Баймакский район	40	1	0
Бакалинский район	18	1	0
Балтачевский район	7	0	0
Белебеевский район	49	8	0
Белокатайский район	19	0	1
Белорецкий район	41	0	0
Бижбулякский район	13	0	0
Бирский район	37	1	0
Благоварский район	21	0	0
Благовещенский район	55	2	0
Буздякский район	9	0	0
Бураевский район	15	0	0

Бурзянский район	14	0	0
Гафурийский район	13	0	0
Давлекановский район	35	1	1
Дуванский район	20	0	0
Дюртюлинский район	42	0	0
Ермекеевский район	4	0	0
Зианчуринский район	20	0	0
Зилаирский район	8	0	0
Иглинский район	29	2	0
Илишевский район	6	0	0
Ишимбайский район	39	0	0
Калтасинский район	14	0	0
Караидельский район	11	0	0
Кармаскалинский район	21	0	0
Кигинский район	11	0	0
Краснокамский район	12	0	0
Кугарчинский район	19	0	0
Кушнаренковский район	20	0	0
Куюргазинский район	13	0	0
Мелеузовский район	79	2	0
Мечетлинский район	30	0	0
Мишкинский район	16	0	0
Миякинский район	9	0	0
Нуримановский район	18	0	0
Салаватский район	13	0	0
Стерлибашевский район	3	0	0
Стерлитамакский район	32	0	0
Татышлинский район	5	0	0
Туймазинский район	95	0	0
Уфимский район	42	3	0
Учалинский район	29	0	0
Федоровский район	15	0	0
Хайбуллинский район	25	0	0
Чекмагушевский район	21	1	0
Чишминский район	22	0	0
Шаранский район	12	0	0
Янаульский район	29	0	0
Город Межгорье	21	0	0
Республика Башкортостан	2299	66	8

(наименование органа, представляющего информацию)

**Сведения об иностранных гражданах, поставленных на миграционный учет
в субъекте Российской Федерации**

1	2	Граждан других государств - членов СНГ										13	14	15	16
		3	4	5	6	7	8	9	10	11	12				
Республика Башкортостан/ наименование муниципального образования	Количество поставленных на миграционный учет граждан иностранных государств	Азербайджана	Армении	Беларуси	Казахстана	Кыргыстана	Молдовы	Таджикистана	Туркменистана	Узбекистана	Украины	Граждан Грузии	Граждан государств Балтии	Граждан иных государств	Лиц без гражданства
Город Уфа*	43283	1700	1283	1358	3578	1295	102	9476	353	14428	1502	38	125	8025	20
Город Агидель	52	1	0	1	13	0	0	0	0	30	4	0	0	3	0
Город Кумертау	275	6	12	1	38	7	0	47	0	123	11	0	3	27	0
Город Нефтекамск	713	23	117	5	40	2	0	156	2	299	34	0	2	33	0
Город Октябрьский	3326	21	259	23	109	26	3	1374	10	1285	56	1	5	152	2
Город Салават	755	22	33	5	59	29	0	264	3	195	103	0	0	39	3
Город Сибай	269	4	10	3	26	5	0	111	1	87	11	0	0	9	2
Город Стерлитамак	2408	271	106	23	163	93	4	491	11	926	235	15	8	59	3
Абзелиловский район	147	2	0	0	8	56	0	39	0	41	0	0	0	1	0
Альшеевский район	257	17	1	0	18	11	1	73	0	99	29	2	0	2	4
Архангельский район	44	3	0	1	8	2	0	6	0	19	1	0	2	2	0
Аскинский район	81	1	8	0	10	1	1	23	0	16	12	0	0	9	0
Аургазинский район	308	1	1	0	22	26	14	93	0	143	4	0	0	2	2
Баймакский район	62	7	9	0	6	3	0	18	0	17	0	1	0	1	0
Бакалинский район	202	3	15	4	5	18	0	13	0	136	1	0	0	6	1
Балтачевский район	50	0	0	0	6	1	0	6	0	31	0	0	0	6	0
Белебеевский район	524	6	81	11	41	5	0	93	2	223	34	2	0	26	0
Белокатайский район	19	2	0	0	6	0	0	4	0	5	1	0	0	1	0
Белорецкий район	452	4	12	5	24	29	1	139	0	205	21	0	0	11	1
Бижбулякский район	76	2	8	0	2	0	1	21	0	41	0	0	0	1	0
Бирский район	253	3	12	0	45	0	1	49	0	128	5	0	0	9	1
Благоварский район	252	1	3	0	0	14	0	119	0	91	5	0	0	16	3
Благовещенский район	195	5	14	5	15	4	0	40	0	96	12	1	0	3	0
Буздякский район	430	35	15	4	16	3	1	137	3	190	1	1	1	13	10

Бураевский район	76	5	6	2	4	1	0	16	0	36	2	0	0	4	0
Бурзянский район	52	1	15	0	3	0	0	4	1	24	2	0	0	2	0
Гафурийский район	73	2	13	0	7	0	0	9	0	40	2	0	0	0	0
Давлекановский район	303	108	19	0	20	2	3	61	4	71	11	0	0	3	1
Дуванский район	95	13	11	0	0	1	0	15	0	19	1	0	0	34	1
Дюртюлинский район	358	12	5	2	18	4	1	118	0	183	5	2	0	5	3
Ермекеевский район	172	1	17	1	4	4	0	109	0	32	2	2	0	0	0
Зианчуринский район	34	0	0	0	11	0	0	7	0	13	2	0	0	1	0
Зилаирский район	54	0	0	1	5	1	0	22	0	25	0	0	0	0	0
Иглинский район	1821	43	44	7	47	5	1	793	3	825	9	0	6	36	2
Илишевский район	170	6	1	0	3	0	0	48	1	103	6	0	1	0	1
Ишимбайский район	443	50	12	1	17	4	0	102	4	222	11	0	1	18	1
Калтасинский район	49	7	3	0	6	0	0	19	0	14	0	0	0	0	0
Караидельский район	85	11	4	0	5	0	1	6	0	50	5	0	1	1	1
Кармасалинский район	906	27	17	2	15	23	1	306	0	499	11	0	0	5	0
Кигинский район	94	7	0	0	19	0	0	24	0	34	1	0	0	8	1
Краснокамский район	165	6	2	0	27	0	0	44	1	82	0	1	0	2	0
Кугарчинский район	64	3	0	0	2	0	0	16	0	34	3	2	0	4	0
Кушнаренковский район	344	11	14	0	3	0	8	68	0	233	5	0	0	2	0
Куюргазинский район	64	0	4	0	6	2	0	12	0	26	12	0	0	2	0
Мелеузовский район	817	76	44	7	32	17	4	168	4	324	15	1	0	109	16
Мечетлинский район	105	4	0	0	15	0	0	14	5	67	0	0	0	0	0
Мишкинский район	74	7	7	0	18	1	0	22	2	11	0	0	2	4	0
Миякинский район	163	6	0	0	6	4	0	37	1	100	1	0	0	8	0
Нуримановский район	214	11	9	0	15	7	2	21	0	132	7	0	0	10	0
Салаватский район	187	8	0	3	109	1	1	13	0	33	15	0	0	4	0
Стерлибашевский район	179	6	3	0	4	0	0	44	0	60	22	0	0	39	1
Стерлитамакский район	493	82	30	4	16	5	0	151	2	180	12	2	0	5	4
Татышлинский район	77	2	0	0	7	1	0	4	0	54	4	0	0	5	0
Туймазинский район	2161	84	42	16	31	24	5	193	3	1593	141	2	1	18	8
Уфимский район*															
Учалинский район	316	7	5	0	36	56	0	64	3	94	4	0	0	47	0
Федоровский район	47	0	8	0	6	0	0	2	0	29	1	0	0	1	0
Хайбуллинский район	62	2	0	0	5	2	0	26	1	21	1	0	0	4	0
Чекмагушевский район	247	2	0	0	2	4	0	127	0	107	3	0	0	2	0
Чишминский район	939	28	44	1	14	13	0	177	1	626	20	0	1	14	0
Шаранский район	184	1	7	0	6	2	0	17	0	147	0	1	0	2	1
Янаульский район	179	14	4	3	10	0	1	82	1	38	8	0	0	18	0
Город Межгорье	1	0	0	0	0	1	0	0	0	0	0	0	0	0	0
Республика Башкортостан	66300	2793	2389	1499	4812	1815	157	15753	422	25035	2426	74	159	8873	93

* показатели по городу Уфе и Уфимскому району учтены вместе

(наименование органа, представляющего информацию)

**Сведения о лицах, зарегистрированных в учреждениях
уголовно-исполнительной системы с диагнозом
«синдром зависимости от наркотических веществ (наркомания)»**

А	№ гр.	Всего	из них женщин	в том числе в возрасте:				
				14 - 17 лет	18 - 19 лет	20 - 39 лет	40 лет и выше	
Б	1	2	3	4	5	6		
Число лиц, зарегистрированных с диагнозом «синдром зависимости от наркотических средств (наркомания)»	1	897	108	9	257	396	235	
в том числе вследствие употребления:	опиоидов	2	386	30	0	98	190	98
	каннабиноидов	3	80	3	0	23	38	199
	кокаина	4	0	0	0	0	0	0
	других психостимуляторов	5	275	58	9	91	104	71
	других наркотиков и их сочетаний (полинаркомания)	6	156	17	0	45	64	47
Число лиц, зарегистрированных с диагнозом «пагубное (с вредными последствиями) употребление наркотиков»	7	145	37	2	56	51	36	
Из общего числа потребителей наркотиков (гр. 1 и 7) – употребляют наркотики инъекционным способом	8	426	44	0	130	175	121	
Число лиц, с впервые в жизни установленным диагнозом «синдром зависимости от наркотических средств (наркомания)» всего	9	370	60	0	108	146	116	
в том числе вследствие употребления:	опиоидов	10	116	17	0	41	40	35
	каннабиноидов	11	25	2	0	8	9	8
	кокаина	12	0	0	0	0	0	0
	других психостимуляторов	13	155	31	0	44	67	44
	других наркотиков и их сочетаний (полинаркомания)	14	74	10	0	15	30	29
Число лиц, с впервые в жизни установленным диагнозом «пагубное (с вредными последствиями) употребление наркотиков»	15	87	24	2	37	31	17	
Из общего числа потребителей наркотиков (гр. 9 и 15) – употребляют наркотики инъекционным способом	16	183	39	0	51	76	56	
Число лиц, снятых с наблюдения в связи со смертью, всего	17	0	0	0	0	0	0	
в том числе вследствие	психического заболевания	18	0	0	0	0	0	0
	передозировки	19	0	0	0	0	0	0
	соматического заболевания	20	0	0	0	0	0	0
	самоубийства	21	0	0	0	0	0	0
	несчастного случая	22	0	0	0	0	0	0
	другой причины	23	0	0	0	0	0	0
	неизвестной причины	24	0	0	0	0	0	0
Из общего числа лиц, снятых с наблюдения в связи со смертью, число зарегистрированных с диагнозом	«синдром зависимости от наркотических средств (наркомания)»	25	0	0	0	0	0	
	«пагубное (с вредными последствиями) употребление наркотиков»	26	0	0	0	0	0	
Число лиц, снятых с наблюдения в связи с длительным воздержанием, всего	27	2	0	0	0	0	0	
в том числе с диагнозом	«синдром зависимости от наркотических средств (наркомания)»	28	2	0	0	0	0	
	«пагубное (с вредными последствиями) употребление наркотиков»	29	0	0	0	0	0	
Справочно: среднесписочная численность лиц, находящихся в местах лишения свободы в отчетном периоде	30	9387	277	15	2662	4356	2354	

(наименование органа, представляющего информацию)

Сведения о лицах, состоявших на учете уголовно-исполнительной инспекции, осужденных к наказаниям и мерам уголовно-правового характера без изоляции от общества, на которых судом возложена обязанность пройти курс лечения от наркомании, медицинскую и (или) социальную реабилитацию

		Лица, имеющие обязанность пройти курс лечения от наркомании, медицинскую и (или) социальную реабилитацию, состоящие на учете уголовно-исполнительной инспекции					всего
		осужденные условно, имеющие обязанность пройти курс лечения от наркомании, медицинскую и (или) социальную реабилитацию		имеющих обязанность пройти лечение от наркомании и медицинской и (или) социальной реабилитации в соответствии со ст.72.1 УК РФ		осужденные с отсрочкой отбывания наказания (ст. 82.1 УК РФ)	
		всего	из них несовершеннолетних	Всего	из них:		
осужденных к уголовному наказанию в виде штрафа	несовершеннолетних						
А		1	2	3	4	5	6
Численность лиц, состоявших на учете УИИ на начало отчетного периода		260	0	25	25	0	2
Численность лиц, состоявших на учете УИИ в отчетном периоде		437	1	64	64	0	2
в том числе:	прошедших или проходящих курс лечения от наркомании, медицинскую и (или) социальную	337	0	43	43	0	2
	допускавших нарушения обязанности пройти курс лечения от наркомании, медицинскую и (или) социальную реабилитацию	47	0	X	X	X	0
Численность лиц, снятых с учета УИИ в отчетном периоде		180	0	29	29	0	1
в том числе	в связи с исполнением обязанности пройти лечение от наркомании и медицинскую и (или) социальную реабилитацию	X	X	10	10	0	X
	по истечении испытательного срока, срока отсрочки отбывания наказания, отбытием наказания	139	0	X	X	X	0
	в связи с отменой условного осуждения, сокращением срока отсрочки отбывания наказания и снятием судимости	3	0	X	X	X	0
Численность лиц, состоящих на учете УИИ на конец отчетного периода		257	1	35	35	0	1
в том числе:	имеющих обязанность прохождения курса лечения от наркомании (медицинской и (или) социальной)	257	1	35	35	0	1
	из них: прошедших или проходящих курс лечения (медицинской и (или) социальной реабилитации)	196	1	19	19	0	1

Примечание: поля с обозначением «X» заполнению не подлежат

Башкортостанская таможня

(наименование органа, представляющего информацию)

Приложение № 20

к Порядку осуществления мониторинга наркоситуации

Сведения о правонарушениях, связанных с контрабандой наркотиков

Субъект Российской Федерации/ наименование муниципального образования	Число случаев обнаружения наркотиков, всего	в том числе:		Количество обнаруженных наркотиков	в том числе:							
		с признаками контрабанды	с признаками административного правонарушения		героина	опия	гашиша	гашишного масла	марихуаны	синтетических наркотических средств	иных наркотических средств	психотропных веществ
1	2	3	4	5	6	7	8	9	10	11	12	13
Башкортостанская таможня	7	7	0	49,1157 г	0	0	0	39,3257 г	0	0	9,79 г	5,091 г

(наименование органа, представляющего информацию)

Сведения о среднегодовой численности населения субъекта Российской Федерации

Субъект Российской Федерации/ наименование муниципального образования	Среднегодовая численность постоянного населения		Миграционный прирост/убыль населения	Естественный прирост/убыль населения	Население в возрасте							
	на 1 января года, предшествующего отчетному	в среднем за год, предшествующий отчетному			0-13 лет	14-17 лет	18-24 лет	25-29 лет	30-49 лет	50 лет и более	0-17 лет	14-60 лет
1	2	3	4	5	6	7	8	9	10	11	12	13
город Уфа	1167775	1142030	14615	-5556	178344	46294	98391	71807	398390	374549	224638	761374
город Агидель	14219	13776	-182	-137	2136	600	684	599	3654	6546	2736	8567
город Кумертау	61933	62731	291	-591	9613	2720	3690	2916	18372	24622	12333	36995
город Нефтекамск	142879	143188	1063	-475	23586	6385	9140	7827	47402	48539	29971	92367
город Октябрьский	115557	113934	950	-556	15417	4984	9384	6679	38718	40375	20401	75218
город Салават	148575	148343	123	-1331	18758	6138	12310	8209	51147	52013	24896	98243
город Сибай	57140	60829	-174	-231	9520	3841	5177	2970	16936	18696	13361	36675
город Стерлитамак	277410	274578	2336	-1448	38674	14075	20230	16639	93361	94431	52749	184424
Абзелиловский район	45300	43572	-474	-162	9812	2436	3332	2635	12610	14475	12248	28197
Альшеевский район	36799	35756	-445	-502	5587	1558	2241	1701	9761	15951	7145	22314
Архангельский район	17179	17008	-115	-182	2825	799	1067	822	4552	7114	3624	10349
Аскинский район	18235	17262	-190	-181	2703	781	1325	963	5059	7404	3484	11626
Аургазинский район	31446	30820	-495	-348	4595	1247	1871	1320	7533	14880	5842	18406
Баймакский район	54946	54545	-417	-150	11486	3094	4350	2974	14491	18551	14580	33801
Бакалинский район	25682	24970	-214	-381	3807	1138	1817	1204	6348	11368	4945	15356
Балтачевский район	18594	17635	-83	-220	2787	834	1218	948	4434	8373	3621	11142
Белебеевский район	96731	94436	24	-955	13173	3875	7508	5184	29290	37701	17048	61307
Белокатайский район	17992	17242	-201	-101	3278	931	1263	893	4771	6856	4209	10801
Белорецкий район	99074	98085	-244	-941	16209	4713	6688	4451	29702	37311	20922	60276
Бижбулякский район	22134	20770	-321	-269	3116	976	1599	1124	5549	9770	4092	13496
Бирский район	61652	63319	301	-428	10168	3441	5941	3177	17419	21506	13609	39061
Благоварский район	24699	24402	-256	-199	3770	1151	1672	1348	6697	10061	4921	15183
Благовещенский район	49596	47858	-332	-248	8413	2491	3539	2399	15663	17091	10904	31101

Буздякский район	26284	25744	-246	-259	4088	1088	1818	1284	6545	11461	5176	15614
Бураевский район	21828	20167	-134	-371	2828	813	1340	1019	5152	10676	3641	12600
Бурзянский район	17582	16698	-72	31	4211	1066	1560	1031	4577	5137	5277	10997
Гафурийский район	30781	30055	-304	-271	5360	1445	1917	1411	7877	12771	6805	18323
Давлекановский район	37147	37936	-341	-343	5495	1461	2309	1916	10332	15634	6956	22566
Дуванский район	30942	30405	-40	-160	6199	1915	2505	1557	8695	10071	8114	18948
Дюртюлинский район	60256	59703	184	-682	9420	2688	3995	2963	16546	24644	12108	36754
Ермекеевский район	15259	15420	-124	-229	2043	550	1170	794	3800	6902	2593	9197
Зианчуринский район	24522	24044	-310	-145	4148	1239	1867	1248	6371	9649	5387	15178
Зилаирский район	15087	13998	-476	-114	2728	681	1087	769	3970	5852	3409	9256
Иглинский район	69594	66310	677	-187	12638	3171	4225	3318	22374	23868	15809	42875
Илишевский район	31219	30838	-127	-439	4993	1376	2117	1600	7868	13265	6369	18617
Ишимбайский район	85483	84527	-518	-759	12126	3584	5476	4202	25178	34917	15710	52135
Калтасинский район	22168	21211	-369	-203	3508	1027	1364	1110	5834	9325	4535	13608
Караидельский район	24225	23844	-243	-247	3897	1077	1793	1323	6516	9619	4974	15156
Кармаскалинский район	52715	48216	-199	-335	8700	2355	3564	2805	15078	20213	11055	32449
Кигинский район	16905	16115	-218	-127	3061	831	1396	940	4286	6391	3892	10256
Краснокамский район	26145	25654	57	-319	3793	1091	1662	1167	6907	11525	4884	15943
Кугарчинский район	27489	27000	-229	-264	4880	1371	1802	1174	6849	11413	6251	16270
Кушнаренковский район	27210	25417	-85	-273	3958	1283	1661	1255	6930	12123	5241	16033
Куюргазинский район	21254	21578	-91	-235	3339	964	1569	1170	5609	8603	4303	12982
Мелеузовский район	81876	79754	-421	-558	13350	3733	5102	3935	24638	31118	17083	50372
Мечетлинский	22633	21972	-120	-152	3501	1175	1617	1085	5909	9346	4676	13773
Мишкинский район	21987	21487	-386	-184	3820	1210	1600	1037	5683	8637	5030	13459
Миякинский район	24272	23467	-435	-240	3706	1067	1434	1070	5822	11173	4773	14172
Нуримановский район	20523	19483	-102	-169	3536	941	1269	1099	5561	8117	4477	12384
Салаватский район	24273	22770	-231	-115	4684	1178	1752	1269	6526	8864	5862	14933
Стерлибашевский район	17369	17110	-247	-213	2317	698	994	688	3849	8823	3015	9825
Стерлитамакский район	48044	44256	45	-191	8192	2167	3019	2423	14534	17709	10359	29854
Татышлинский район	21718	21280	-299	-210	3758	959	1285	998	5679	9039	4717	13165
Туймазинский район	131728	130459	1039	-824	22245	5938	8181	6375	39194	49795	28183	79298
Уфимский район	111237	104710	4851	-37	21550	4364	6023	5623	38253	35424	25914	69338
Учалинский район	70171	69140	-142	-617	12803	3201	4448	3606	19822	26291	16004	42350
Федоровский район	16234	15542	-142	-175	2475	696	1081	837	4007	7138	3171	9619
Хайбуллинский район	30705	29439	-383	-98	6016	1596	2611	1935	8453	10094	7612	19246
Чекмагушевский район	28631	27208	-152	-366	4556	1150	1725	1399	7245	12556	5706	16903
Чишминский район	51295	51278	117	-380	8353	2152	3185	2402	14647	20556	10505	30427
Шаранский район	19795	18563	-438	-198	3020	901	1512	936	4913	8513	3921	11944
Янаульский район	43593	42547	-172	-380	7172	1933	2728	2149	12082	17529	9105	26129
город Межгорье	15697	15298	-168	-44	2499	735	1048	840	5036	5539	3234	10279
Республика Башкортостан	40091423	4007732	14566	-26674	646743	181372	301248	222551	1261006	1478503	828115	2579506

Зианчуринский район	0	0	0	0	0	0	0	0	0	0	0	0	0	0	0	0	0	0	0	0	0	0	0	0
Зилаирский район	0	0	0	0	0	0	0	0	0	0	0	0	0	0	0	0	0	0	0	0	0	0	0	0
Иглинский район	4	3	1	2	2	0	0	0	0	0	0	0	0	0	0	0	0	0	4	3	1	2	2	0
Илишевский район	0	0	0	0	0	0	0	0	0	0	0	0	0	0	0	0	0	0	0	0	0	0	0	0
Ишимбайский район	3	3	0	3	3	0	0	0	0	0	0	0	0	0	0	0	0	0	3	3	0	3	3	0
Калтасинский район	0	0	0	0	0	0	0	0	0	0	0	0	0	0	0	0	0	0	0	0	0	0	0	0
Караидельский район	0	0	0	0	0	0	0	0	0	0	0	0	0	0	0	0	0	0	0	0	0	0	0	0
Кармаскалинский район	0	0	0	0	0	0	0	0	0	0	0	0	0	0	0	0	0	0	0	0	0	0	0	0
Кигинский район	0	0	0	0	0	0	0	0	0	0	0	0	0	0	0	0	0	0	0	0	0	0	0	0
Краснокамский район	0	0	0	0	0	0	0	0	0	0	0	0	0	0	0	0	0	0	0	0	0	0	0	0
Кутарчинский район	0	0	0	0	0	0	0	0	0	0	0	0	0	0	0	0	0	0	0	0	0	0	0	0
Кушнаренковский район	0	0	0	0	0	0	0	0	0	0	0	0	0	0	0	0	0	0	0	0	0	0	0	0
Куюргазинский район	0	0	0	0	0	0	0	0	0	0	0	0	0	0	0	0	0	0	0	0	0	0	0	0
Мелеузовский район	0	0	0	0	0	0	0	0	0	0	0	0	0	0	0	0	0	0	0	0	0	0	0	0
Мечетлинский район	0	0	0	0	0	0	0	0	0	0	0	0	0	0	0	0	0	0	0	0	0	0	0	0
Мишкинский район	0	0	0	0	0	0	0	0	0	0	0	0	0	0	0	0	0	0	0	0	0	0	0	0
Миякинский район	0	0	0	0	0	0	0	0	0	0	0	0	0	0	0	0	0	0	0	0	0	0	0	0
Нуримановский район	1	1	0	1	1	0	0	0	0	0	0	0	0	0	0	0	0	0	1	1	0	1	1	0
Салаватский район	0	0	0	0	0	0	0	0	0	0	0	0	0	0	0	0	0	0	0	0	0	0	0	0
Стерлибашевский район	0	0	0	0	0	0	0	0	0	0	0	0	0	0	0	0	0	0	0	0	0	0	0	0
Стерлитамакский район	1	0	1	0	0	0	0	0	0	0	0	0	0	0	0	0	0	0	1	0	1	0	0	0
Татышлинский район	0	0	0	0	0	0	0	0	0	0	0	0	0	0	0	0	0	0	0	0	0	0	0	0
Туймазинский район	12	11	1	9	8	1	0	0	0	0	0	0	0	0	0	0	0	0	12	11	1	9	8	1
Уфимский район	8	8	0	5	5	0	0	0	0	0	0	0	0	0	0	0	0	0	8	8	0	5	5	0
Учалинский район	4	4	0	4	4	0	0	0	0	0	0	0	0	0	0	0	0	0	4	4	0	4	4	0
Федоровский район	0	0	0	0	0	0	0	0	0	0	0	0	0	0	0	0	0	0	0	0	0	0	0	0
Хайбуллинский район	0	0	0	0	0	0	0	0	0	0	0	0	0	0	0	0	0	0	0	0	0	0	0	0
Чекмагушевский район	0	0	0	0	0	0	0	0	0	0	0	0	0	0	0	0	0	0	0	0	0	0	0	0
Чишминский район	1	0	1	1	0	1	0	0	0	0	0	0	0	0	0	0	0	0	1	0	1	1	0	1
Шаранский район	0	0	0	0	0	0	0	0	0	0	0	0	0	0	0	0	0	0	0	0	0	0	0	0
Янаульский район	0	0	0	0	0	0	0	0	0	0	0	0	0	0	0	0	0	0	0	0	0	0	0	0
Город Межгорье	0	0	0	0	0	0	0	0	0	0	0	0	0	0	0	0	0	0	0	0	0	0	0	0
Республика Башкортостан	272	242	30	149	136	13	0	0	0	0	0	0	3	0	3	1	0	1	269	242	27	148	136	12

Дюртюлинский район	0	0	0	0	0	0	0	0	0	0	0	0	0	0	0	0	0	0	0	0	0	0	0	0
Ермекеевский район	0	0	0	0	0	0	0	0	0	0	0	0	0	0	0	0	0	0	0	0	0	0	0	0
Зианчуринский район	0	0	0	0	0	0	0	0	0	0	0	0	0	0	0	0	0	0	0	0	0	0	0	0
Зилаирский район	0	0	0	0	0	0	0	0	0	0	0	0	0	0	0	0	0	0	0	0	0	0	0	0
Иглинский район	0	0	0	0	0	0	0	0	0	0	0	0	0	0	0	0	0	0	0	0	0	0	0	0
Илишевский район	0	0	0	0	0	0	0	0	0	0	0	0	0	0	0	0	0	0	0	0	0	0	0	0
Ишимбайский район	0	0	0	0	0	0	0	0	0	0	0	0	0	0	0	0	0	0	0	0	0	0	0	0
Калтасинский район	0	0	0	0	0	0	0	0	0	0	0	0	0	0	0	0	0	0	0	0	0	0	0	0
Караидельский район	0	0	0	0	0	0	0	0	0	0	0	0	0	0	0	0	0	0	0	0	0	0	0	0
Кармаскалинский район	0	0	0	0	0	0	0	0	0	0	0	0	0	0	0	0	0	0	0	0	0	0	0	0
Кигинский район	0	0	0	0	0	0	0	0	0	0	0	0	0	0	0	0	0	0	0	0	0	0	0	0
Краснокамский район	0	0	0	0	0	0	0	0	0	0	0	0	0	0	0	0	0	0	0	0	0	0	0	0
Кутарчинский район	0	0	0	0	0	0	0	0	0	0	0	0	0	0	0	0	0	0	0	0	0	0	0	0
Кушнаренковский район	0	0	0	0	0	0	0	0	0	0	0	0	0	0	0	0	0	0	0	0	0	0	0	0
Куюргазинский район	0	0	0	0	0	0	0	0	0	0	0	0	0	0	0	0	0	0	0	0	0	0	0	0
Мелеuzовский район	0	0	0	0	0	0	0	0	0	0	0	0	0	0	0	0	0	0	0	0	0	0	0	0
Мечетлинский район	0	0	0	0	0	0	0	0	0	0	0	0	0	0	0	0	0	0	0	0	0	0	0	0
Мишкинский район	0	0	0	0	0	0	0	0	0	0	0	0	0	0	0	0	0	0	0	0	0	0	0	0
Миякинский район	0	0	0	0	0	0	0	0	0	0	0	0	0	0	0	0	0	0	0	0	0	0	0	0
Нуримановский район	0	0	0	0	0	0	0	0	0	0	0	0	0	0	0	0	0	0	0	0	0	0	0	0
Салаватский район	0	0	0	0	0	0	0	0	0	0	0	0	0	0	0	0	0	0	0	0	0	0	0	0
Стерлибашевский район	0	0	0	0	0	0	0	0	0	0	0	0	0	0	0	0	0	0	0	0	0	0	0	0
Стерлитамакский район	1	0	1	0	0	0	0	0	0	0	0	0	0	0	0	0	0	0	1	0	1	0	0	0
Татышлинский район	0	0	0	0	0	0	0	0	0	0	0	0	0	0	0	0	0	0	0	0	0	0	0	0
Туймазинский район	0	0	0	0	0	0	0	0	0	0	0	0	0	0	0	0	0	0	0	0	0	0	0	0
Уфимский район	0	0	0	0	0	0	0	0	0	0	0	0	0	0	0	0	0	0	0	0	0	0	0	0
Учалинский район	0	0	0	0	0	0	0	0	0	0	0	0	0	0	0	0	0	0	0	0	0	0	0	0
Федоровский район	0	0	0	0	0	0	0	0	0	0	0	0	0	0	0	0	0	0	0	0	0	0	0	0
Хайбуллинский район	0	0	0	0	0	0	0	0	0	0	0	0	0	0	0	0	0	0	0	0	0	0	0	0
Чекмагушевский район	0	0	0	0	0	0	0	0	0	0	0	0	0	0	0	0	0	0	0	0	0	0	0	0
Чишминский район	0	0	0	0	0	0	0	0	0	0	0	0	0	0	0	0	0	0	0	0	0	0	0	0
Шаранский район	0	0	0	0	0	0	0	0	0	0	0	0	0	0	0	0	0	0	0	0	0	0	0	0
Янаульский район	0	0	0	0	0	0	0	0	0	0	0	0	0	0	0	0	0	0	0	0	0	0	0	0
Город Межгорье	0	0	0	0	0	0	0	0	0	0	0	0	0	0	0	0	0	0	0	0	0	0	0	0
Республика Башкортостан	2	1	1	1	1	0	0	0	0	0	0	0	0	0	0	0	0	2	1	1	1	1	1	0

Бурзянский район	0	0	0	0	0	0	0	0	0	0	0	0	0	0	0	0	0	0	0	0	0	0
Гафурыйский район	0	0	0	0	0	0	0	0	0	0	0	0	0	0	0	0	0	0	0	0	0	0
Давлекановский район	2	2	0	0	0	0	0	0	0	0	1	1	0	0	0	0	0	0	0	0	1	1
Дуванский район	0	0	0	0	0	0	0	0	0	0	0	0	0	0	0	0	0	0	0	0	0	0
Дюртюлинский район	0	0	0	0	0	0	0	0	0	0	0	0	0	0	0	0	0	0	0	0	0	0
Ермекевский район	0	0	0	0	0	0	0	0	0	0	0	0	0	0	0	0	0	0	0	0	0	0
Зианчуринский район	0	0	0	0	0	0	0	0	0	0	0	0	0	0	0	0	0	0	0	0	0	0
Зилаирский район	0	0	0	0	0	0	0	0	0	0	0	0	0	0	0	0	0	0	0	0	0	0
Иглинский район	4	2	0	0	0	0	1	1	1	1	0	0	0	0	0	0	0	0	0	0	2	0
Илишевский район	0	0	0	0	0	0	0	0	0	0	0	0	0	0	0	0	0	0	0	0	0	0
Ишимбайский район	3	3	0	0	0	0	2	2	0	0	1	1	0	0	0	0	0	0	0	0	0	0
Калтасинский район	0	0	0	0	0	0	0	0	0	0	0	0	0	0	0	0	0	0	0	0	0	0
Караидельский район	0	0	0	0	0	0	0	0	0	0	0	0	0	0	0	0	0	0	0	0	0	0
Кармаскалинский район	0	0	0	0	0	0	0	0	0	0	0	0	0	0	0	0	0	0	0	0	0	0
Кигинский район	0	0	0	0	0	0	0	0	0	0	0	0	0	0	0	0	0	0	0	0	0	0
Краснокамский район	0	0	0	0	0	0	0	0	0	0	0	0	0	0	0	0	0	0	0	0	0	0
Кутарчинский район	0	0	0	0	0	0	0	0	0	0	0	0	0	0	0	0	0	0	0	0	0	0
Кушнаренковский район	0	0	0	0	0	0	0	0	0	0	0	0	0	0	0	0	0	0	0	0	0	0
Куюргазинский район	0	0	0	0	0	0	0	0	0	0	0	0	0	0	0	0	0	0	0	0	0	0
Мелеузовский район	0	0	0	0	0	0	0	0	0	0	0	0	0	0	0	0	0	0	0	0	0	0
Мечетлинский район	0	0	0	0	0	0	0	0	0	0	0	0	0	0	0	0	0	0	0	0	0	0
Мишкинский район	0	0	0	0	0	0	0	0	0	0	0	0	0	0	0	0	0	0	0	0	0	0
Миякинский район	0	0	0	0	0	0	0	0	0	0	0	0	0	0	0	0	0	0	0	0	0	0
Нуримановский район	1	1	0	0	0	0	0	0	1	1	0	0	0	0	0	0	0	0	0	0	0	0
Салаватский район	0	0	0	0	0	0	0	0	0	0	0	0	0	0	0	0	0	0	0	0	0	0
Стерлибашевский район	0	0	0	0	0	0	0	0	0	0	0	0	0	0	0	0	0	0	0	0	0	0
Стерлитамакский район	1	0	0	0	0	0	0	0	0	0	0	0	0	0	0	0	0	0	0	0	1	0
Татышлинский район	0	0	0	0	0	0	0	0	0	0	0	0	0	0	0	0	0	0	0	0	0	0
Туймазинский район	12	9	0	0	0	0	4	4	1	1	4	4	0	0	3	0	0	0	0	0	0	0
Уфимский район	8	5	0	0	0	0	1	1	3	3	1	1	0	0	0	0	0	0	0	0	3	0
Учалинский район	4	4	1	1	0	0	0	0	1	1	2	2	0	0	0	0	0	0	0	0	0	0
Федоровский район	0	0	0	0	0	0	0	0	0	0	0	0	0	0	0	0	0	0	0	0	0	0
Хайбуллинский район	0	0	0	0	0	0	0	0	0	0	0	0	0	0	0	0	0	0	0	0	0	0
Чекмагушевский район	0	0	0	0	0	0	0	0	0	0	0	0	0	0	0	0	0	0	0	0	0	0
Чишминский район	1	1	0	0	0	0	1	1	0	0	0	0	0	0	0	0	0	0	0	0	0	0
Шаранский район	0	0	0	0	0	0	0	0	0	0	0	0	0	0	0	0	0	0	0	0	0	0
Янаульский район	0	0	0	0	0	0	0	0	0	0	0	0	0	0	0	0	0	0	0	0	0	0
Город Межгорье	0	0	0	0	0	0	0	0	0	0	0	0	0	0	0	0	0	0	0	0	0	0
Республика Башкортостан	272	149	4	4	6	5	48	45	50	49	41	41	1	0	8	3	0	0	0	0	114	2

Сведения о лицах, осужденных за преступления, связанные с незаконным оборотом наркотических средств, психотропных веществ и их прекурсоров или аналогов, сильнодействующих веществ, растений (либо их частей), содержащих наркотические средства или психотропные вещества либо их прекурсоры, новых потенциально опасных психоактивных веществ по основной и дополнительной квалификации

А	№ строки	Осуждено по основной и дополнительной квалификации ¹ , всего										Число осужденных, которым назначено окончательное наказание																											Число осужденных, на которых возложена обязанность								
		из них:										в том числе на срок:																											пройти курс лечения от наркомании (ст. 72.1 УК РФ)	пройти курс лечения от наркомании (ч.5 ст. 73 УК РФ)							
		неовершеннолетних	лиц в возрасте 18-29 лет	лиц в возрасте 30-34 лет	лиц в возрасте 35-39 лет	лиц в возрасте от 40 лет и старше	женщин	граждан России	граждан других государств – членов Сообщества Независимых Государств	граждан иных государств	лиц без гражданства	пожизненное лишение свободы	лишение свободы на определенный срок, всего	до 1 года включительно	свыше 1 до 2 лет включительно	свыше 2 до 3 лет включительно	свыше 3 до 5 лет включительно	свыше 5 до 8 лет включительно	свыше 8 до 10 лет включительно	свыше 10 до 15 лет включительно	свыше 15 до 20 лет включительно	свыше 20 до 25 лет включительно	свыше 25 до 35 лет включительно	условное лишение свободы	содержание в дисциплинарной воинской части	арест	принудительные работы	ограничение свободы	ограничение по военной службе	исправительные работы	обязательные работы	лишение права занимать определенные должности или заниматься определенной деятельностью	штраф	условное осуждение к иным мерам	освобождение от наказания по различным основаниям или наказание не назначается	лишение права занимать определенные должности или заниматься определенной деятельностью как дополнительная мера наказания	штраф как дополнительная мера наказания	ограничение свободы как дополнительная мера наказания									
Республика Башкортостан	1 761	25	582	386	346	422	200	1748	8	2	3	0	523	29	61	43	155	158	35	42	0	0	0	0	677	0	0	0	42	0	46	96	0	361	4	12	22	17	4	55	49	16	0				
Число осужденных за преступления, связанные с незаконным оборотом наркотических средств, психотропных веществ и их прекурсоров или аналогов, сильнодействующих веществ, растений (либо их частей), содержащих наркотические средства или психотропные вещества либо их прекурсоры, новых потенциально опасных психоактивных веществ ² , всего лиц	1	0	0	0	0	1	0	1	0	0	0	0	1	0	0	0	0	0	0	1	0	0	0	0	0	0	0	0	0	0	0	0	0	0	0	0	0	0	0	0	0	0	0	0			
ст. 150 УК РФ ³	2	0	0	0	0	0	0	0	0	0	0	0	0	0	0	0	0	0	0	0	0	0	0	0	0	0	0	0	0	0	0	0	0	0	0	0	0	0	0	0	0	0	0	0	0		
ст. 151 УК РФ ³	3	0	0	0	0	0	0	0	0	0	0	0	0	0	0	0	0	0	0	0	0	0	0	0	0	0	0	0	0	0	0	0	0	0	0	0	0	0	0	0	0	0	0	0	0	0	
ч.3 ст. 158 УК РФ ^{4,6}	4	0	0	0	0	0	0	0	0	0	0	0	0	0	0	0	0	0	0	0	0	0	0	0	0	0	0	0	0	0	0	0	0	0	0	0	0	0	0	0	0	0	0	0	0	0	
ч. 1,2, п. «а» и п. «в» ч. 3, ч.4 ст. 158 УК РФ ⁴	5	0	0	0	0	0	0	0	0	0	0	0	0	0	0	0	0	0	0	0	0	0	0	0	0	0	0	0	0	0	0	0	0	0	0	0	0	0	0	0	0	0	0	0	0	0	
ст. 159 УК РФ ⁴	6	0	0	0	0	0	0	0	0	0	0	0	0	0	0	0	0	0	0	0	0	0	0	0	0	0	0	0	0	0	0	0	0	0	0	0	0	0	0	0	0	0	0	0	0	0	
ст. 160 УК РФ ⁴	7	0	0	0	0	0	0	0	0	0	0	0	0	0	0	0	0	0	0	0	0	0	0	0	0	0	0	0	0	0	0	0	0	0	0	0	0	0	0	0	0	0	0	0	0	0	
ст. 161 УК РФ ⁴	8	0	0	0	0	0	0	0	0	0	0	0	0	0	0	0	0	0	0	0	0	0	0	0	0	0	0	0	0	0	0	0	0	0	0	0	0	0	0	0	0	0	0	0	0	0	
ст. 162 УК РФ ⁴	9	0	0	0	0	0	0	0	0	0	0	0	0	0	0	0	0	0	0	0	0	0	0	0	0	0	0	0	0	0	0	0	0	0	0	0	0	0	0	0	0	0	0	0	0	0	
ст. 163 УК РФ ⁴	10	0	0	0	0	0	0	0	0	0	0	0	0	0	0	0	0	0	0	0	0	0	0	0	0	0	0	0	0	0	0	0	0	0	0	0	0	0	0	0	0	0	0	0	0	0	
ст. 171 УК РФ ³	11	0	0	0	0	0	0	0	0	0	0	0	0	0	0	0	0	0	0	0	0	0	0	0	0	0	0	0	0	0	0	0	0	0	0	0	0	0	0	0	0	0	0	0	0	0	0
ст. 174 УК РФ ³	12	0	0	0	0	0	0	0	0	0	0	0	0	0	0	0	0	0	0	0	0	0	0	0	0	0	0	0	0	0	0	0	0	0	0	0	0	0	0	0	0	0	0	0	0	0	0

Число осужденных, которым отбывание наказания отсрочено до окончания лечения от наркомании и медицинской и (или) социальной реабилитации (ст. 82.1 УК РФ)

(наименование органа, предоставляющего информацию)

**Сведения о назначенных судьями административных наказаниях по делам об административных правонарушениях,
связанных с незаконным оборотом наркотиков**

	№ строки	Рассмотрено дел об административных правонарушениях	Число лиц, которым назначено административное наказание													Сумма наложенных административных штрафов (рублей)	Суммы штрафов, взысканные принудительно и уплаченные добровольно в отчетном периоде по судебным решениям, вступившим в законную силу в текущем и предшествующих отчетных периодах	Количество лиц, на которых возложена обязанность пройти диагностику, профилактические мероприятия, лечение, медицинскую реабилитацию и (или) социальную реабилитацию ¹		
			физических		юридических лиц															
			всего	из них иностранных граждан и лиц без гражданства	предупреждение (письменное)	административный штраф	административный арест	лишение специального права, предоставленного физическому лицу	дисквалификация	административное приостановление деятельности	административное выдворение (как единственная мера наказания)	конфискация (как единственная мера наказания)	административное выдворение (как дополнительная мера наказания)	конфискация (как дополнительная мера наказания)	лишение специального права, предоставленного физическому лицу (как дополнительная мера наказания)					
А	Б	1	2	3	4	5	6	7	8	9	10	11	12	13	14	15	16	17	18	
ВСЕГО (сумма строк 2-15)	1	3 831	3 672	20	1	0	1 911	1 762	0	0	0	0	0	4	1	212	13 983 500	7 750 600	1 918	
в том числе по статьям КоАП РФ:	ст. 6.8 КоАП РФ	2	241	240	9	0	0	145	95	0	0	0	0	0	1	0	0	594 000	273 000	81
	ст. 6.9 КоАП РФ	3	2 080	2 052	10	0	0	1 005	1 047	0	0	0	0	3	0	0	3 998 000	2 085 600	1 560	
	ст. 6.9.1 КоАП РФ	4	994	930	1	0	0	452	478	0	0	0	0	0	0	0	1 898 500	961 500	246	
	ст. 6.13 КоАП РФ	5	4	4	0	0	0	4	0	0	0	0	0	0	1	0	17 000	4 000	0	
	ст. 6.15 КоАП РФ	6	0	0	0	0	0	0	0	0	0	0	0	0	0	0	0	0	0	
	ст. 6.16 КоАП РФ	7	1	0	0	1	0	1	0	0	0	0	0	0	0	0	50 000	50 000	0	
	ст. 6.16.1 КоАП РФ	8	0	0	0	0	0	0	0	0	0	0	0	0	0	0	0	0	0	
	ст. 6.18 КоАП РФ	9	0	0	0	0	0	0	0	0	0	0	0	0	0	0	0	0	0	
	ст. 10.5.1 КоАП РФ	10	4	4	0	0	0	4	0	0	0	0	0	0	0	0	14 000	9 000	0	
	ч. 1, 3 ст. 12.8 КоАП РФ в случае управления ТС водителем, находящимся в состоянии наркотического опьянения	11	352	287	0	0	0	251	36	0	0	0	0	0	0	212	7 260 000	4 275 000	0	
	ч.2 ст. 20.20 КоАП РФ в случае потребления наркотиков	12	44	44	0	0	0	35	9	0	0	0	0	0	0	0	141 000	89 000	31	
	ч. 3 ст. 20.20 КоАП РФ в случае потребления наркотиков	13	1	1	0	0	0	1	0	0	0	0	0	0	0	0	5 000	0	0	
	ст. 20.21 КоАП РФ в случаях появления в общественных местах в состоянии наркотического опьянения	14	110	110	0	0	0	13	97	0	0	0	0	0	0	0	6 000	3 500	0	
	резервная строка	15	0	0	0	0	0	0	0	0	0	0	0	0	0	0	0	0	0	

¹К составам с дополнительными условиями: обязанность пройти диагностику и лечение назначено по составу правонарушения, независимо от того, имеется ли в учете состава правонарушения признак «при наличии в материалах дела заключения об установлении факта опьянения этими веществами».

(наименование органа, представляющего информацию)

Сведения о заболеваниях наркологическими расстройствами

Республика Башкортостан/ наименование муниципального образования	№ гр.	Всего	из них женщин	в том числе в возрасте:						
				0 - 14 лет	15 - 17 лет	18 - 19 лет	20 - 39 лет	40 - 59 лет	60 лет и старше	
А	Б	1	2	3	4	5	6	7	8	
Число лиц, зарегистрированных с диагнозом «синдром зависимости от наркотических средств (наркомания)», всего	1	4182	819	1	13	42	2451	1644	31	
в том числе вследствие употребления:	опиоидов	2	2656	536	0	0	0	1334	1295	27
	каннабиноидов	3	169	6	0	1	2	126	40	0
	кокаина	4	0	0	0	0	0	0	0	0
	других психостимуляторов	5	1235	261	1	12	37	909	272	4
	других наркотиков и их сочетаний (полинаркомания)	6	122	16	0	0	3	82	37	0
Число лиц, зарегистрированных с диагнозом «пагубное (с вредными последствиями) употребление наркотиков»	7	5505	461	7	80	164	4245	988	21	
Из общего числа потребителей наркотиков (гр. 1 и 7) – употребляют наркотики инъекционным способом	8	3421	461	0	0	7	2057	1351	6	
Число лиц, с впервые в жизни установленным диагнозом «синдром зависимости от наркотических средств (наркомания)», всего	9	301	79	0	0	2	193	105	1	
в том числе вследствие употребления:	опиоидов	10	90	19	0	0	0	35	55	0
	каннабиноидов	11	17	0	0	0	0	12	5	0
	кокаина	12	0	0	0	0	0	0	0	0
	других психостимуляторов	13	170	54	0	0	2	132	35	1
	других наркотиков и их сочетаний (полинаркомания)	14	24	6	0	0	0	14	10	0
Число лиц, с впервые в жизни установленным диагнозом «пагубное (с вредными последствиями) употребление наркотиков»	15	1473	139	6	39	45	1103	275	5	
Из общего числа потребителей наркотиков (гр. 9 и 15) – употребляют наркотики инъекционным способом	16	198	28	0	0	0	115	83	0	
Число лиц, снятых с наблюдения в связи со смертью, всего	17	187								
в том числе вследствие	психического заболевания	18	0							
	передозировки	19	5							
	соматического заболевания	20	108							
	самоубийства	21	1							
	несчастного случая	22	3							
	другой причины	23	38							
	неизвестной причины	24	32							
Число лиц, снятых с наблюдения в связи с длительным воздержанием, всего	25	843								
в том числе с диагнозом	«синдром зависимости от наркотических средств (наркомания)»	26	157							
	«пагубное (с вредными последствиями) употребление наркотиков»	27	686							

Примечание: выделенные ячейки заполнению не подлежат.

Сведения о результатах проведения профилактических медицинских осмотров обучающихся в общеобразовательных организациях и профессиональных образовательных организациях, а также образовательных организациях высшего образования в целях раннего выявления незаконного потребления наркотиков

Республика Башкортостан / наименование муниципального образования	Подлежало медицинскому осмотру (по итогам социально- психологического тестирования)	Обследовано обучающихся	Выявлено потребителей наркотических средств и психотропных веществ	Количество отказов от прохождения медицинских осмотров	Процент отказов
1	2	3	4	5	6
Город Уфа	9370	7580	12	774	8,3
Город Агидель	61	61	0	0	0,0
Город Кумертау	528	438	1	1	0,2
Город Нефтекамск	0	0	0	0	0,0
Город Октябрьский	799	890	0	316	39,5
Город Салават	941	1171	0	12	1,3
Город Сибай	420	0	0	0	0,0
Город Стерлитамак	2142	600	0	0	0,0
Абзелиловский район	59	59	0	0	0,0
Альшеевский район	138	156	0	0	0,0
Архангельский район	129	0	0	0	0,0
Аскинский район	146	109	0	15	10,3
Аургазинский район	195	195	0	0	0,0
Баймакский район	20	269	0	0	0,0

Бакалинский район	160	160	0	0	0,0
Балтачевский район	57	57	0	0	0,0
Белебеевский район	473	428	0	45	9,5
Белокатайский район	89	89	0	0	0,0
Белорецкий район	415	216	0	256	61,7
Бижбулякский район	37	0	0	0	0,0
Бирский район	435	425	0	8	1,8
Благоварский район	47	46	0	1	2,1
Благовещенский район	275	123	0	83	30,2
Буздякский район	36	161	0	0	0,0
Бураевский район	71	76	0	0	0,0
Бурзянский район	77	85	0	0	0,0
Гафурийский район	131	131	0	0	0,0
Давлекановский район	258	335	0	0	0,0
Дуванский район	205	156	0	49	23,9
Дюртюлинский район	277	268	0	1	0,4
Ермекеевский район	12	25	0	0	0,0
Зианчуринский район	45	45	0	0	0,0
Зилаирский район	81	36	0	52	64,2
Иглинский район	444	444	0	0	0,0
Илишевский район	333	333	0	0	0,0
Ишимбайский район	356	261	0	173	48,6
Калтасинский район	162	0	0	0	0,0
Караидельский район	142	142	0	0	0,0
Кармаскалинский район	206	206	0	0	0,0
Кигинский район	167	167	0	0	0,0
Краснокамский район	15	15	0	0	0,0
Кугарчинский район	16	16	0	0	0,0
Кушнаренковский район	196	155	0	0	0,0
Куюргазинский район	63	63	0	0	0,0
Мелеузовский район	393	213	0	20	5,1

Мечетлинский район	201	179	0	22	10,9
Мишкинский район	37	35	0	0	0,0
Миякинский район	80	80	0	0	0,0
Нуримановский район	165	208	0	0	0,0
Салаватский район	99	99	0	0	0,0
Стерлибашевский район	65	65	0	0	0,0
Стерлитамакский район	66	66	0	0	0,0
Татышлинский район	15	19	0	0	0,0
Туймазинский район	684	604	0	8	1,2
Уфимский район	673	478	0	36	5,3
Учалинский район	576	1171	0	0	0,0
Федоровский район	44	58	0	0	0,0
Хайбуллинский район	195	195	0	0	0,0
Чекмагушевский район	117	117	0	0	0,0
Чишминский район	75	12	0	63	84,0
Шаранский район	67	67	0	0	0,0
Янаульский район	135	135	0	1	0,7
Образовательные организации подведомственные Министерству образования и науки РБ	306				
Город Межгорье	0	0	0	0	0,0
Республика Башкортостан	24222	19993	13	1936	8,0

Сведения о лицах, на которых судом возложена обязанность пройти диагностику, профилактические мероприятия, лечение от наркомании и (или) медицинскую и (или) социальную реабилитацию в связи с потреблением наркотиков без назначения врача

Республика Башкортостан / наименование муниципального образования	Обратились в течение года в связи с решением суда о назначении лечения, всего	из них по поводу:		Прекратили лечение:					На конец отчетного года - продолжили лечение
		обязательного лечения	альтернативного лечения	всего	в том числе по причинам:				
					окончание лечения	из них находятся в ремиссии свыше 1 года	отказ от лечения и самовольное прекращение лечения	иное (умер, осужден и т.п.)	
1	2	3	4	5	6	7	8	9	10
Город Уфа	122	122		140	133		7		0
Город Агидель	0	0		0					0
Город Кумертау	4	4		4	4				0
Город Нефтекамск	2	2		3	1	1		2	9
Город Октябрьский	8	8		8	2			6	0
Город Салават	2	2		2	2				2
Город Сибай	3	3		0					6
Город Стерлитамак	10	10		10	10				0
Абзелиловский район	0	0		0					0
Альшеевский район	0	0		0					0

Архангельский район	0	0		0					0
Аскинский район	0	0		0					0
Аургазинский район	0	0		0					0
Баймакский район	0	0		0					0
Бакалинский район	1	1		0					1
Балтачевский район	0	0		0					1
Белебеевский район	1	1		0					1
Белокатайский район	1	1		0					1
Белорецкий район	3	3		1				1	3
Бижбулякский район	0	0		0					0
Бирский район	5	5		0					5
Благоварский район	0	0		0					0
Благовещенский район	6	6		1	1	1			16
Буздякский район	0	0		0					0
Бураевский район	0	0		0					0
Бурзянский район	0	0		0					0
Гафурийский район	0	0		0					0
Давлекановский район	0	0		0					0
Дуванский район	1	1		1	1	1			1
Дюртюлинский район	0	0		0					0
Ермекеевский район	1	1		0					2
Зианчуринский район	0	0		0					0
Зилаирский район	0	0		0					0
Иглинский район	1	1		0					1
Илишевский район	0	0		0					0
Ишимбайский район	3	3		3	2			1	0
Калтасинский район	0	0		0					1
Караидельский район	0	0		0					0
Кармаскалинский район	0	0		0					0
Кигинский район	0	0		0					0
Краснокамский район	1	1		0					1

Кугарчинский район	0	0		0					0
Кушнаренковский район	0	0		0					0
Куюргазинский район	3	3		3	3				0
Мелеузовский район	19	19		3	1			2	21
Мечетлинский район	0	0		0					1
Мишкинский район	0	0		0					0
Миякинский район	0	0		0					0
Нуримановский район	0	0		1	1				0
Салаватский район	0	0		0					0
Стерлибашевский район	0	0		0					0
Стерлитамакский район	1	1		0					4
Татышлинский район	0	0		0					0
Туймазинский район	8	8		23	6		11	6	0
Уфимский район	0	0		0					2
Учалинский район	0	0		0					0
Федоровский район	0	0		0					0
Хайбуллинский район	0	0		0					0
Чекмагушевский район	0	0		0					0
Чишминский район	0	0		0					0
Шаранский район	0	0		0					0
Янаульский район	1	1		0					2
Межгорье	0	0		0					0
Республика Башкортостан	207	207		203	167	3	18	18	81

Сведения об уровне инфицирования гемоконтактными инфекциями больных наркоманией и лиц, употребляющих наркотики с вредными последствиями, состоящих под наблюдением в наркологических учреждениях

Республика Башкортостан/ наименование муниципального образования	Из общего числа зарегистрированных наркопотребителей имеют позитивный статус											
	по ВИЧ-инфекции, в том числе:						по гепатиту С					
	больные с синдромом зависимости от наркотических веществ (наркомания), всего	из них, подростков в возрасте 15-17 лет	лица, употребляющие наркотики с вредными последствиями	из них, подростков в возрасте 15-17 лет	потребители инъекционных наркотиков	из них, подростков в возрасте 15-17 лет	больные с синдромом зависимости от наркотических веществ (наркомания), всего	из них, подростков в возрасте 15-17 лет	лица, употребляющие наркотики с вредными последствиями	из них, подростков в возрасте 15-17 лет	потребители инъекционных наркотиков	из них, подростков в возрасте 15-17 лет
1	2	3	4	5	6	7	8	9	10	11	12	13
Город Уфа	985	0	398	0	616	0	1523	0	660	0	1294	0
Город Агидель	1		1						1			
Город Кумертау	22		4				13		2			
Город Нефтекамск	23		6		22		1		7			
Город Октябрьский	80		11		88		198		48		218	
Город Салават	15		53		0		11		50		0	
Город Сибай	5		1				11		4			
Город Стерлитамак	173		18		167		84		66		60	
Абзелиловский район	2		2		1		2		2		1	
Альшеевский район	5		14		10		9		8		7	
Архангельский район							1					
Аскинский район	1				1		1				1	
Аургазинский район			1						5			
Баймакский район												
Бакалинский район	1		2				1		5			
Балтачевский район												
Белебеевский район	25		10		29		97		36		97	
Белокатайский район			1				2		1			
Белорецкий район	69		16		69		58		6		49	
Бижбулякский район	6				6		11					
Бирский район	29		2		30		52		37		50	

Благоварский район	1					1						
Благовещенский район	23		3		8	32		9		5		
Буздякский район	1		1		2	3		5		1		
Бураевский район	1		1		1	1		1		1		
Бурзянский район												
Гафурийский район	5		2			3		3				
Давлекановский район	5		3		5	7		6		7		
Дуванский район	2				2	10				10		
Дюртюлинский район	13		5		18	24		12		18		
Ермекеевский район						1				1		
Зианчуринский район												
Зиланрский район												
Иглинский район	2		5		2	3		8		3		
Илишевский район												
Ишимбайский район	15		9		13	17		25		13		
Калтасинский район			1		1			2		1		
Караидельский район	3				3	3				3		
Кармаскалинский район	3		1			4		2				
Кигинский район	1		1			3		1				
Краснокамский район	1		3		1							
Кугарчинский район			2			1		4				
Кушнаренковский район	7		3		5	13		5		8		
Куюргазинский район						1						
Мелеузовский район	25		3		3	25		9		2		
Мечетлинский район	3				3	3				3		
Мишкинский район												
Миякинский район								2				
Нуримановский район	6					11		2				
Салаватский район												
Стерлибашевский район												
Стерлитамакский район	3				1	4		3		4		
Татышлинский район			1					1				
Туймазинский район	157				157	456				456		
Уфимский район	8		7		3	18		7		6		
Учалинский район	3		2		1	5		4		1		
Федоровский район	1					1						
Хайбуллинский район												
Чекмагушевский район			2					1				
Чишминский район	5		2		4	4		5		1		
Шаранский район			2					2				
Янаульский район	3		5		1	5		11		1		
Межгорье												
Республика Башкортостан	1739		604	0	1273	0	2734	0	1068	0	2322	0

Сведения о числе пациентов с диагнозом «синдром зависимости от наркотиков», находящихся под диспансерным наблюдением и включенных в амбулаторные реабилитационные программы (АРП)

Субъект Российской Федерации/ наименование муниципального образования	Число пациентов с диагнозом «синдром зависимости от наркотиков», состоящих под диспансерным наблюдением на конец отчетного года	Из них (гр. 2), в течение отчетного года включены в АРП	Из них (гр.3) – успешно завершили АРП
1	2	3	4
Город Уфа	1900	1063	93
Город Агидель	2	0	
Город Кумертау	32	30	5
Город Нефтекамск	89	10	3
Город Октябрьский	195	64	
Город Салават	29	4	1
Город Сибай	28	4	
Город Стерлитамак	331	142	5
Абзелиловский район	6	2	
Альшеевский район	13	6	1
Архангельский район	4	4	
Аскинский район		0	1
Аургазинский район		0	
Баймакский район	4	2	
Бакалинский район	5	4	
Балтачевский район	1	1	
Белебеевский район	94	85	11
Белокатайский район	1	0	1
Белорецкий район	128	22	8
Бижбулякский район	10	6	2
Бирский район	55	22	1
Благоварский район	3	2	
Благовещенский район	75	46	1
Буздякский район	3	1	2
Бураевский район	2	1	

Бурзянский район		0	
Гафурийский район	5	2	
Давлекановский район	9	3	
Дуванский район	20	3	1
Дюртюлинский район	22	8	
Ермекеевский район	4	2	
Зианчуринский район	1	1	
Зилаирский район		0	
Иглинский район	3	0	
Илишевский район		0	
Ишимбайский район	22	4	1
Калтасинский район	2	2	1
Караидельский район	5	1	
Кармаскалинский район	9	9	2
Кигинский район	4	0	
Краснокамский район	4	1	
Кугарчинский район	1	1	
Кушнаренковский район	22	17	
Куюргазинский район	7	1	
Мелеuzовский район	70	2	1
Мечетлинский район	4	1	
Мишкинский район		0	
Миякинский район		0	
Нуримановский район	7	6	3
Салаватский район		0	
Стерлибашевский район		0	
Стерлитамакский район	19	19	
Татышлинский район		0	
Туймазинский район	440	160	8
Уфимский район	34	10	3
Учалинский район	9	2	
Федоровский район	1	0	
Хайбуллинский район	3	1	
Чекмагушевский район		0	
Чишминский район	9	3	1
Шаранский район	1	0	1
Янаульский район	6	4	
Межгорье		0	
Республика Башкортостан	3753	1784	157

(наименование органа, представляющего информацию)

Сведения о пациентах с диагнозом «синдром зависимости от наркотиков», поступивших в наркологические стационары и включенных в стационарные реабилитационные программы (СРП)

Субъект Российской Федерации/ наименование муниципального образования	Поступило в стационар отчетном году пациентов с диагнозом «синдром зависимости от наркотиков»	Из общего числа госпитализированных (из гр.2), включены в СРП	Из них – успешно завершили СРП
1	2	3	4
Город Уфа	887	204	191
ГБУЗ РБ РКПБ	47		
Город Кумертау	12	1	1
Город Нефтекамск	38		
Город Октябрьский	151		
Город Салават	13	4	4
Город Сибай	4		
Город Стерлитамак	112	72	72
ГБУЗ РБ Стерлитамакская психиатрическая больница	1		
Абзелиловский район			
Баймакский район			
Белебеевский район	39		
Белорецкий район	66		
Бирский район	3		
Буздякский район			
Гафурьевский район			
Давлекановский район	1		
Дуванский район			
Зианчуринский район			
Ишимбайский район	2		
Караидельский район	1		
Кигинский район			
Мелеузовский район	10		
Салаватский район			
Туймазинский район	59		
Учалинский район	6		
Чишминский район			
Республика Башкортостан	1452	281	268

(наименование органа, представляющего информацию)

**Сведения о количестве смертельных отравлений
наркотическими средствами и психотропными веществами**

Республика Башкортостан/ наименование муниципального образования	Смертельные отравления наркотическими средствами					Смертельные отравления психотропными веществами		
	всего	в том числе:				всего	в том числе	
		опиатами	каннабиноидами	кокаином	прочими наркотическими веществами		производными бензодиазепина	производными фенотиазина
1	2	3	4	5	6	7	8	9
Город Уфа	89	28	0	0	61	3	0	1
Город Агидель	0	0	0	0	0	0	0	0
Город Кумертау	1	0	0	0	1	0	0	0
Город Нефтекамск	4	0	0	0	4	0	0	0
Город Октябрьский	2	2	0	0	0	1	0	0
Город Салават	5	2	0	0	3	0	0	0
Город Сибай	0	0	0	0	0	0	0	0
Город Стерлитамак	6	2	0	0	4	2	1	0
Абзелиловский район	0	0	0	0	0	0	0	0
Альшеевский район	0	0	0	0	0	0	0	0
Архангельский район	0	0	0	0	0	0	0	0
Аскинский район	0	0	0	0	0	0	0	0
Аургазинский район	0	0	0	0	0	0	0	0
Баймакский район	0	0	0	0	0	0	0	0
Бакалинский район	0	0	0	0	0	0	0	0
Балтачевский район	0	0	0	0	0	0	0	0
Белебеевский район	3	2	0	0	1	1	1	0
Белокатайский район	0	0	0	0	0	0	0	0
Белорецкий район	4	4	0	0	0	0	0	0
Бижбулякский район	0	0	0	0	0	0	0	0
Бирский район	0	0	0	0	0	0	0	0
Благоварский район	0	0	0	0	0	0	0	0
Благовещенский район	6	2	0	0	4	0	0	0

Буздякский район	1	1	0	0	0	0	0	0
Бураевский район	0	0	0	0	0	0	0	0
Бурзянский район	0	0	0	0	0	0	0	0
Гафурийский район	0	0	0	0	0	0	0	0
Давлекановский район	2	0	0	0	2	0	0	0
Дуванский район	0	0	0	0	0	0	0	0
Дюртюлинский район	0	0	0	0	0	0	0	0
Ермекеевский район	0	0	0	0	0	0	0	0
Зианчуринский район	0	0	0	0	0	0	0	0
Зилаирский район	0	0	0	0	0	0	0	0
Иглинский район	2	1	0	0	1	0	0	0
Илишевский район	0	0	0	0	0	0	0	0
Ишимбайский район	3	2	0	0	1	0	0	0
Калтасинский район	0	0	0	0	0	0	0	0
Караидельский район	0	0	0	0	0	0	0	0
Кармаскалинский район	0	0	0	0	0	0	0	0
Кигинский район	0	0	0	0	0	0	0	0
Краснокамский район	0	0	0	0	0	0	0	0
Кугарчинский район	0	0	0	0	0	0	0	0
Кушнаренковский район	0	0	0	0	0	1	0	0
Куюргазинский район	0	0	0	0	0	0	0	0
Мелеuzовский район	0	0	0	0	0	0	0	0
Мечетлинский район	0	0	0	0	0	0	0	0
Мишкинский район	0	0	0	0	0	0	0	0
Миякинский район	0	0	0	0	0	0	0	0
Нуримановский район	1	0	0	0	1	0	0	0
Салаватский район	0	0	0	0	0	0	0	0
Стерлибашевский район	0	0	0	0	0	0	0	0
Стерлитамакский район	1	1	0	0	0	0	0	0
Татышлинский район	0	0	0	0	0	0	0	0
Туймазинский район	9	4	0	0	5	0	0	0
Уфимский район	5	1	0	0	4	0	0	0
Учалинский район	4	1	0	0	3	0	0	0
Федоровский район	0	0	0	0	0	0	0	0
Хайбуллинский район	0	0	0	0	0	0	0	0
Чекмагушевский район	0	0	0	0	0	0	0	0
Чишминский район	1	1	0	0	0	0	0	0
Шаранский район	0	0	0	0	0	0	0	0
Янаульский район	0	0	0	0	0	0	0	0
Город Межгорье	0	0	0	0	0	0	0	0
Республика Башкортостан	149	54	0	0	95	8	2	1

Сведения о проведении социально-психологического тестирования обучающихся образовательных организаций, направленного на раннее выявление незаконного потребления наркотиков

1	2	3	4			7	8	9	10		
			обучающиеся ООО ¹	обучающиеся ОСПО ²	обучающиеся ОВО ³				обучающиеся ООО	обучающиеся ОСПО	обучающиеся ОВО
Город Уфа	168	87551	43104	31795	12652	82905	2285	420	309	18	93
Город Агидель	4	863	579	284		858	4	3	3	0	
Город Кумертау	19	4085	2314	1085	686	3939	85	8	7	0	1
Город Нефтекамск	26	11477	6481	4797	199	11049	16	4	0	3	1
Город Октябрьский	20	9231	4551	4559	121	8520	265	36	33	3	
Город Салават	25	9274	5190	3957	127	9061	130	51	48	3	
Город Сибай	18	6124	2819	3191	114	5954	24	27	25	2	
Город Стерлитамак	51	21929	11454	9326	1149	20260	895	134	119	14	1
Абзелиловский район	22	2048	1839	209		1919	48	18	18	0	
Альшеевский район	22	2279	1562	717		2236	2	9	8	1	
Архангельский район	17	891	759	132		853	23	5	5	0	
Аскинский район	14	1170	932	238		1148	11	8	8	0	
Аургазинский район	21	1541	1172	369		1421	10	8	8	0	
Баймакский район	34	3695	2752	943		3541	2	0	0	0	
Бакалинский район	23	1286	1060	226		1263	6	3	3	0	
Балтачевский район	16	1184	770	414		1184	0	1	1	0	
Белебеевский район	26	6226	3476	2750		6002	22	23	23	0	
Белокатайский район	13	1115	834	281		1104	5	6	6	0	
Белорецкий район	47	6853	4703	2150		5175	1069	19	18	1	
Бижбулякский район	15	884	884	0		848	17	7	7	0	
Бирский район	28	5364	2631	2309	424	5102	24	17	14	1	2
Благоварский район	12	1123	921	202		1103	12	0	0	0	
Благовещенский район	17	2947	2190	757		2832	55	22	22	0	
Буздякский район	12	1173	946	227		1133	5	3	3	0	
Бураевский район	14	787	787	0		784	0	5	5	0	
Бурзянский район	15	1124	1020	104		965	86	7	7	0	

Гафурийский район	20	1531	1387	144		1531	0	9	9	0	
Давлекановский район	23	1750	1614	136		1675	22	9	9	0	
Дуванский район	17	2451	1383	1068		2371	5	9	9	0	
Дюртюлинский район	26	3005	2435	570		3002	0	12	12	0	
Ермекеевский район	11	413	413	0		352	36	2	2	0	
Зианчуринский район	19	1463	1215	248		1247	106	0	0	0	
Зилаирский район	13	701	584	117		536	125	6	6	0	
Иглинский район	26	3156	2977	179		2857	142	31	31	0	
Илишевский район	23	1675	1339	336		1618	11	6	6	0	
Ишимбайский район	38	5083	3336	1690	57	4910	97	27	26	1	
Калтасинский район	12	968	968	0		894	7	12	12	0	
Караидельский район	22	1025	899	126		858	90	8	8	0	
Кармаскалинский район	21	2293	2029	264		2052	126	12	12	0	
Кигинский район	12	936	729	207		934	1	8	8	0	
Краснокамский район	18	836	836	0		815	2	0	0	0	
Кугарчинский район	17	1549	1352	197		1472	11	10	9	1	
Кушнаренковский район	13	2038	956	1082		1869	47	11	11	0	
Куюргазинский район	17	727	727	0		675	34	4	4	0	
Мелеузовский район	22	5012	3568	1444		4935	6	25	24	1	
Мечетлинский район	7	1172	985	187		1104	43	8	8	0	
Мишкинский район	11	1387	1024	363		1265	96	2	2	0	
Миякинский район	16	1060	1060	0		1055	4	3	3	0	
Нуримановский район	6	977	977	0		903	49	10	10	0	
Салаватский район	19	1410	1116	294		1338	4	5	5	0	
Стерлибашевский район	15	774	679	95		697	27	4	4	0	
Стерлитамакский район	30	1675	1333	342		1627	0	0	0	0	
Татышлинский район	14	997	997	0		997	0	0	0	0	
Туймазинский район	37	8908	5439	3469		8797	17	37	37	0	
Уфимский район	24	4955	4695	260		4669	114	44	43	1	
Учалинский район	28	4530	3327	1203		3746	464	41	40	1	
Федоровский район	23	415	415	0		415	0	5	5	0	
Хайбуллинский район	20	1900	1338	562		1792	34	9	9	0	
Чекмагушевский район	15	1264	1107	157		1264	0	0	0	0	
Чишминский район	15	2036	1850	186		1929	14	10	10	0	
Шаранский район	12	768	637	131		673	17	1	1	0	
Янаульский район	20	2003	1954	49		1848	17	1	1	0	
Город Межгорье	3	582	582	0		518	21	4	4	0	
Подведомственные общеобразовательные учреждения Министерства образования и науки РБ	53	3251	3251			2878	262	31	31		
Республика Башкортостан	1437	268900	167243	86128	15529	253277	7152	1260	1111	51	98

¹ Организации общего образования.

² Организации среднего профессионального образования.

³ Организации высшего образования.

Сведения о семьях, имеющих в своем составе лиц с наркотической зависимостью¹

Республика Башкортостан/ наименование муниципального образования	Число семей, имеющих в своем составе лиц с наркотической зависимостью, обратившихся за получением социальных услуг в учреждения социального обслуживания граждан	Число семей, имеющих в своем составе лиц с наркотической зависимостью, получивших социальные услуги в учреждениях социального обслуживания граждан
1	2	3
Город Уфа	2	2
Город Октябрьский	4	4
Город Стерлитамак	2	2
Белебеевский район	3	3
Белорецкий район	2	2
Бижбулякский район	2	2
Республика Башкортостан	15	15

¹ Сведения предоставляются в соответствии с Федеральным законом от 28 декабря 2013 г. № 442-ФЗ «Об основах социального обслуживания граждан Российской Федерации».

Органы исполнительной власти субъекта Российской Федерации, уполномоченные на решение задач в сфере комплексной реабилитации и ресоциализации лиц, допускающих незаконное потребление наркотических средств и психотропных веществ без назначения врача

Приложение № 37
к Порядку осуществления мониторинга наркоситуации

(наименование органа, представляющего информацию)

**Сведения об организациях¹, предоставляющих реабилитационные услуги
лицам, потребляющим наркотики без назначения врача**

Субъект Российской Федерации/ наименование муниципального образования	Наименование организации, предоставляющей реабилитационные услуги	Юридический адрес, телефон, ФИО руководителя, дата регистрации	Источник финансирования, условия приема на реабилитацию, сроки реабилитации, программа реабилитации, штат сотрудников, количество койко-мест	Эффективность деятельности (% стойкой ремиссии в течение 3-х лет)	Общее число лиц, прошедших реабилитацию		
					несовершеннолетних (в возрасте 14-18 лет)	мужчин (в возрасте старше 18 лет)	женщин (в возрасте старше 18 лет)
1	2	3	4	5	6	7	8
город Уфа	Государственное бюджетное учреждение здравоохранения Республиканский клинический наркологический диспансер Министерства здравоохранения Республики Башкортостан	Республика Башкортостан, г. Уфа, ул. Пушкина 119; 8 (347) 272-16-27; руководитель - и.о. главного врача Трофимов Е.В.; дата регистрации 12.03.1993	Источник финансирования – ОМС; условия поступления - направление от нарколога ПМЖ или стационара; сроки реабилитации - не менее 70 дней; программа комплексной медицинской реабилитации - "Онтогенез. Рестарт" и "12 шагов"; штат сотрудников - врачи психиатры-наркологи 3, медицинские психологи 4, специалисты по социальной работе 2, врач ЛФК 1, дежурные по режиму 6; количество койко-мест – 60 (45 и 15).	18	6	141	44

<p>город Стерлитамак</p>	<p>Государственное бюджетное учреждение здравоохранения Республиканский клинический наркологический диспансер Министерства здравоохранения Республики Башкортостан</p>	<p>Республика Башкортостан, г. Уфа, ул. Пушкина 119; 8 (347) 272-16-27; руководитель - и.о. главного врача Трофимов Е.В.; дата регистрации 12.03.1993</p>	<p>Источник финансирования – бюджет; условия поступления - направление от нарколога ПМЖ или стационара; сроки реабилитации - не менее 60 дней; программа комплексной медицинской реабилитации - "Онтогенез. Рестарт", "12 шагов"; штат сотрудников (13 чел.) - врачи психиатры-наркологи, медицинские психологи, специалисты по социальной работе, врач ЛФК, специалисты по работе с населением; количество койко-мест – 30.</p>	<p>21</p>		<p>48</p>	<p>24</p>
<p>город Уфа</p>	<p>ООО "Аспект"</p>	<p>Республика Башкортостан, г. Уфа, пр. Октября, 84/4, эт. 1, пом. 3; 8 (800) 5509925; руководитель - директор Хисамутдинов Р.В.; дата регистрации 02.10.2013</p>	<p>Источник финансирования - средства организаций и граждан; условия поступления - направление от нарколога и обращение гражданина; сроки реабилитации - не менее 90 дней; программа комплексной медицинской реабилитации - «12 шагов»; штат сотрудников (5 чел.) - психологи; количество койко-мест - 22.</p>	<p>0</p>		<p>66</p>	<p>21</p>

<p>город Кумертау</p>	<p>Государственное бюджетное учреждение здравоохранения Республики Башкортостан Городская больница города Кумертау</p>	<p>Республика Башкортостан, г. Кумертау, ул. Советская 39; 8 (34757) 4-17-00; руководитель - главный врач Астахов О.А.; дата регистрации 04.09.2002.</p>	<p>Источник финансирования – бюджет; условия поступления - направление от нарколога ПМЖ или стационара; сроки реабилитации - не менее 30 дней; программа комплексной медицинской реабилитации - «Онтогенез. Рестарт», «12 шагов»; количество койко-мест - 5; штат сотрудников - врачи психиатры-наркологи - 2 чел. на 30 стационарных круглосуточных коек, в т.ч. на 5 реабилитационных коек).</p>	<p>50</p>		<p>1</p>	
<p>город Салават</p>	<p>Государственное бюджетное учреждение здравоохранения Республики Башкортостан Городская больница города Салават</p>	<p>Республика Башкортостан, г.Салават, ул. Губкина 21а; 8 (3476) 386-300; руководитель - главный врач Яппаров И.И.; дата регистрации 21.10.2010</p>	<p>Источник финансирования – бюджет; условия поступления - направление от нарколога ПМЖ или стационара; сроки реабилитации - не менее 30 дней; программа комплексной медицинской реабилитации - «Онтогенез. Рестарт», «12 шагов»; штат сотрудников - врачи психиатры-наркологи, 0,5 ст. совместительства врача - психиатра-нарколога; количество койко-мест - 12.</p>	<p>20</p>		<p>4</p>	

¹ Сведения предоставляются по всем организациям, независимо от форм собственности и финансовой принадлежности.

(наименование органа, представляющего информацию)

Сведения о результатах медицинских осмотров граждан допризывного и призывного возраста

Республика Башкортостан	Сведения о результатах медицинских осмотров граждан допризывного и призывного возраста											
	количество граждан 15-16 лет	в том числе выявленных потребителей наркотиков	количество граждан при ППВУ ¹	в том числе выявленных потребителей наркотиков	количество граждан призывного возраста	в том числе выявленных потребителей наркотиков	количество граждан, направляемых в войска по призыву	в том числе выявленных потребителей наркотиков	количество граждан направляемых в войска по контракту	в том числе выявленных потребителей наркотиков	количество граждан направленных в военные училища	в том числе выявленных потребителей наркотиков
1	2	3	4	5	6	7	8	9	10	11	12	13
Республика Башкортостан	46157	0	20295	1	41072	20	8477	0	1801	0	752	0

¹ ППВУ - первоначальная постановка на воинский учет.

Результаты социологического исследования ряда параметров наркоситуации в Республике Башкортостан в 2022 году

Социологическое исследование проведено ООО «АС-ХОЛДИНГ» в рамках мониторинга наркоситуации в соответствии с Методикой и порядком осуществления мониторинга, а также критериями оценки развития наркоситуации в Российской Федерации и ее субъектах, утвержденными Государственным антинаркотическим комитетом.

Одной из проблем, стоящих сегодня перед российским обществом, выступает проблема наркотизации населения страны, которая требует проведения эффективной антинаркотической политики¹.

Для проведения эффективной антинаркотической политики, требуется получение обратной связи – информации об уровне наркотической угрозы, динамике показателей и т.д. Для получения указанной информации проводится ежегодный мониторинг наркоситуации.

Социологическое исследование проводится в рамках мониторинга наркоситуации в Республики Башкортостан в соответствии с методикой и порядком осуществления мониторинга, а также критериями оценки развития наркоситуации в Российской Федерации и ее субъектах, утвержденными протоколом заседания Государственного антинаркотического комитета от 25 июня 2021 г. №48.

¹ Газизов Д.А. О некоторых проблемных аспектах состояния мониторинга наркоситуации в стране // Вестник ВИ МВД России. 2012. №2. С.121-124

Цель исследования - выявление уровня наркотизации общества и отношения - выявление уровня наркотизации общества и отношения населения к проблемам наркомании.

Задачи исследования:

1. Определение значимости проблемы немедицинского потребления наркотиков в списке социальных проблем среди населения Республики Башкортостан и отдельно взятого муниципального образования (городского округа, муниципального района).
2. Проведение анализа ценностных установок населения Республики Башкортостан.
3. Выявление отношения населения Республики Башкортостан к проблеме немедицинского потребления наркотиков.
4. Анализ уровня распространения немедицинского потребления наркотиков в Республике, в т.ч. динамика числа лиц, потребляющих наркотики.
5. Выявление степени наркотизации населения в Республике Башкортостан
6. Определение наиболее распространенных на территории Республики Башкортостан наркотиков.
7. Выявление степени доступности наркотиков.
8. Определение наиболее популярных мест и способов распространения наркотиков.
9. Определение причин распространения немедицинского потребления наркотиков.
10. Определение мотивов потребления наркотиков среди различных групп населения Республики Башкортостан.
11. Выявление основных механизмов приобщения к немедицинскому потреблению наркотиков.
12. Проведение анализа социокультурных факторов, как способствующих, так и препятствующих возникновению и развитию наркотической зависимости.

Вид исследования – аналитический.

Методы исследования: массовый опрос населения, сбор социологической информации методом анкетного опроса, анализ линейных распределений.

Выборка исследования учитывает возрастную структуру наркопотребления. В связи с этим распределение по возрастным группам в выборке отличается от такового в генеральной совокупности. Практика показывает, что среди возрастных групп старше 30 лет, отмечается низкий уровень вовлечённости в наркопотребление, в связи с этим численность групп 30-49 и 50-60 лет значительно снижена по сравнению с ГС. Чаще всего

вовлечение в наркопотребление приходится на подростковый возраст и молодёжный возраст, в связи с этим на эти группы приходится максимальное увеличение выборки.

С целью избежать смещения, вызванного изменённой возрастной структурой, обработка данных производится с применением процедуры взвешивания – при данной процедуре в процессе обработки различным половозрастным группам присваиваются весовые коэффициенты. Таким образом, при взвешивании распределение в итоговом массиве соответствует распределению в генеральной совокупности, но при этом повышается достоверность

ТЕРРИТОРИАЛЬНАЯ СТРУКТУРА ВЫБОРКИ:

№ п/п	Муниципальное образование	Количество респондентов
1	г. Уфа	1150
2	г. Стерлитамак	300
3	г. Нефтекамск	125
4	г. Октябрьский	150
5	г. Салават	150
6	г. Сибай	250
7	Абзелиловский район	250
8	Белебеевский район	250
9	Белорецкий район	250
10	Бирский район	250
11	Бижбулякский район	250
12	Дюртюлинский район	250
13	Дуванский район	250
14	Кушнаренковский район	250
ВСЕГО		4000

СОЦИАЛЬНО-ДЕМОГРАФИЧЕСКАЯ СТРУКТУРА ВЫБОРКИ:

Возрастные группы	Всего, %	Всего (чел.)	Мужчины	Мужчины	Женщины	Женщины
			%	(чел.)	%	(чел.)
14-15	15,0%	600	7,5%	300	7,5%	300
16-19	15,0%	600	7,5%	300	7,5%	300
20-24	15,0%	600	7,5%	300	7,5%	300
25-29	15,0%	600	7,5%	300	7,5%	300
30-39	15,0%	600	7,5%	300	7,5%	300
40-49	12,5%	500	5%	200	7,5%	300
50-59	12,5%	500	5%	200	7,5%	300
Всего	100,0%	4000	47,5%	1900	52,5%	2100

ПРОБЛЕМНОЕ ПОЛЕ РЕГИОНА

Проблема наркомании, по мнению респондентов, не является одной из наиболее значимых. Среди перечня проблем на первое место выходят качество дорог (43,3%), безработица (43%), состояние ЖКХ (42,2%), алкоголизм (39%), качество медицинского обслуживания (37,9%). Проблема наркомании в перечне занимает только седьмое место – её упомянули 18,7% опрошенных. Закрывает список проблема преступности -17,5%.

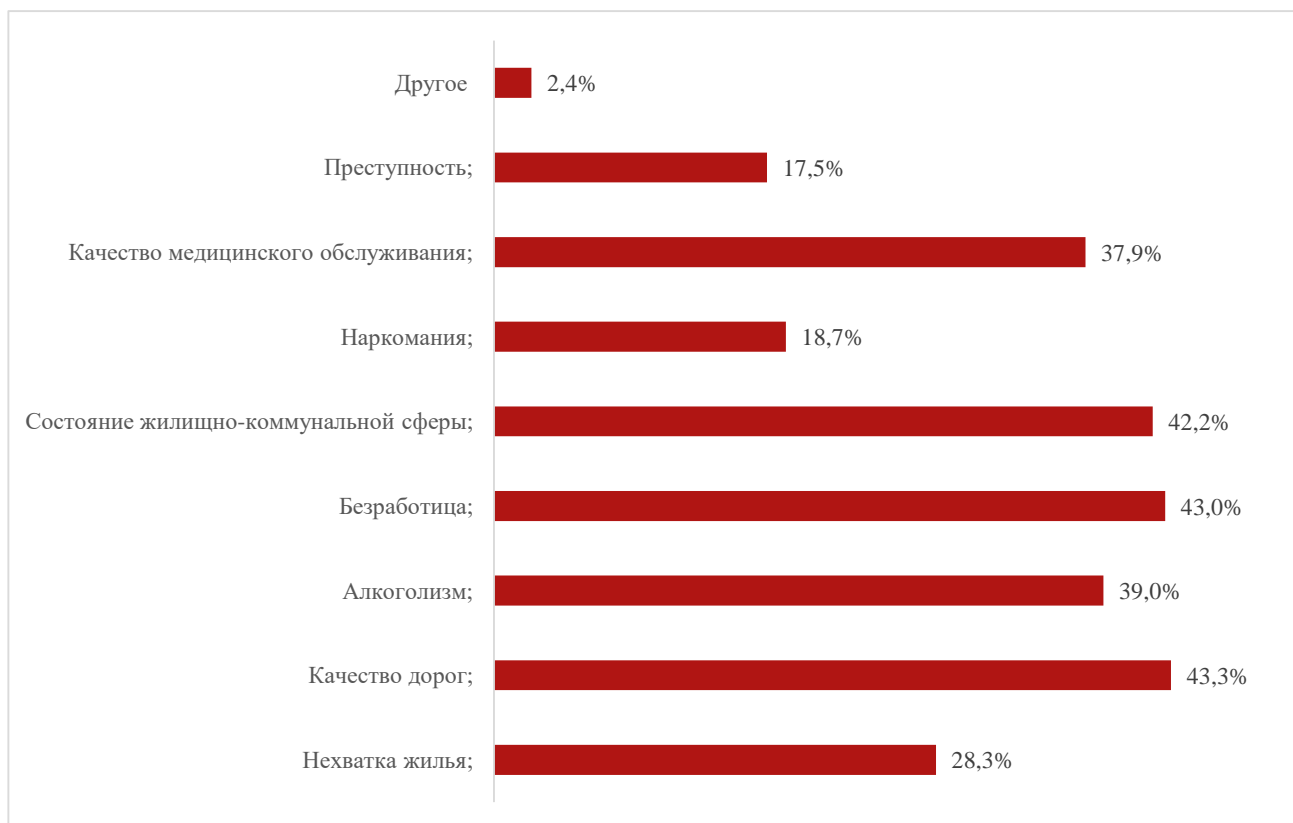


Рисунок 1. Распределение ответов на вопрос: Укажите, пожалуйста, 5 наиболее острых проблем, требующих решения в первую очередь в Вашем населенном пункте (в % от числа ответивших)

Остроту проблемы наркомании наиболее часто отмечают респонденты 18-20 лет (20,4%). По районам наибольшее значение проблеме придается в Дуванском районе (31,3%), городе Сибай (26,7%).

	Нехватка жилья	Качество дорог	Алкоголизм	Безработица	Состояние жилищно-коммунальной сферы	Наркомания	Качество медицинского обслуживания	Преступность	Другое
Уфа	30,3%	54,4%	37,5%	44,1%	54,4%	20,1%	49,0%	21,0%	6,2%
Стерлитамак	26,1%	38,6%	41,1%	39,3%	38,2%	15,4%	31,4%	18,2%	,4%
Нефтекамск	29,4%	41,3%	44,4%	40,6%	35,0%	11,3%	33,1%	20,0%	,6%
Октябрьский	30,8%	29,2%	31,7%	40,8%	38,3%	12,5%	36,7%	18,3%	1,7%
Салават	29,4%	38,1%	38,1%	38,1%	44,4%	12,5%	40,0%	20,0%	,6%
Сибай	26,7%	45,8%	34,2%	45,0%	37,5%	26,7%	28,3%	18,3%	0,0%
Абзелиловский район	21,3%	37,5%	41,3%	37,9%	37,5%	23,3%	29,6%	12,9%	0,0%
Белебеевский район	20,9%	31,3%	46,3%	42,2%	27,8%	21,3%	36,9%	15,9%	,9%
Белорецкий район	23,4%	38,1%	33,4%	34,7%	35,6%	12,5%	28,1%	13,4%	1,3%
Бирский район	26,4%	42,9%	48,2%	43,6%	35,7%	16,8%	28,2%	17,9%	,7%
Бижбулякский район	32,5%	42,5%	43,8%	48,8%	48,8%	14,4%	24,4%	5,6%	0,0%
Дюртюлинский район	28,2%	33,6%	33,6%	45,4%	38,9%	17,1%	37,9%	13,6%	1,1%
Дуванский район	36,7%	42,1%	34,2%	51,3%	39,6%	31,3%	42,5%	23,3%	1,7%
Кушнаренковский район	35,6%	51,3%	40,0%	50,0%	34,4%	18,1%	36,3%	11,3%	1,9%
Мужской;	29,8%	38,3%	38,2%	40,2%	36,2%	18,3%	30,3%	17,1%	2,1%
Женский.	26,8%	48,4%	39,9%	45,7%	48,1%	19,1%	45,5%	17,9%	2,8%
14-17 лет	31,0%	39,6%	39,8%	46,0%	34,6%	19,8%	29,6%	20,6%	1,2%
18-20 лет	28,2%	51,0%	42,0%	50,2%	47,2%	20,4%	46,6%	21,4%	3,0%
21-25 лет	26,2%	54,4%	43,2%	48,0%	44,6%	19,6%	39,6%	18,6%	4,0%
26-30 лет	26,2%	44,6%	36,8%	42,8%	43,4%	17,2%	37,6%	15,4%	3,0%
31-35 лет	32,6%	40,8%	40,2%	39,8%	40,8%	16,0%	34,0%	13,0%	1,2%
36-40 лет	29,4%	41,4%	34,6%	42,4%	41,6%	19,4%	35,0%	16,0%	1,4%
41-50 лет	28,2%	39,8%	39,4%	33,6%	41,2%	19,2%	38,0%	17,8%	2,2%
51-60 лет	24,4%	35,0%	36,0%	40,8%	43,8%	17,8%	42,4%	17,0%	3,2%

Таблица 1. Проблемное поле в зависимости от географических и социально-демографических параметров аудитории (в% от количества респондентов)

ВОЗМОЖНОСТИ ПРОВЕДЕНИЯ ДОСУГА

Среди респондентов, 44,1% отметили недостаточность возможностей для проведения досуга. Причём, наиболее уязвимыми группами в данном контексте являются группы старше 30 лет. В разрезе районов наибольшее число неудовлетворенных жителей находится в Белебеевском районе.

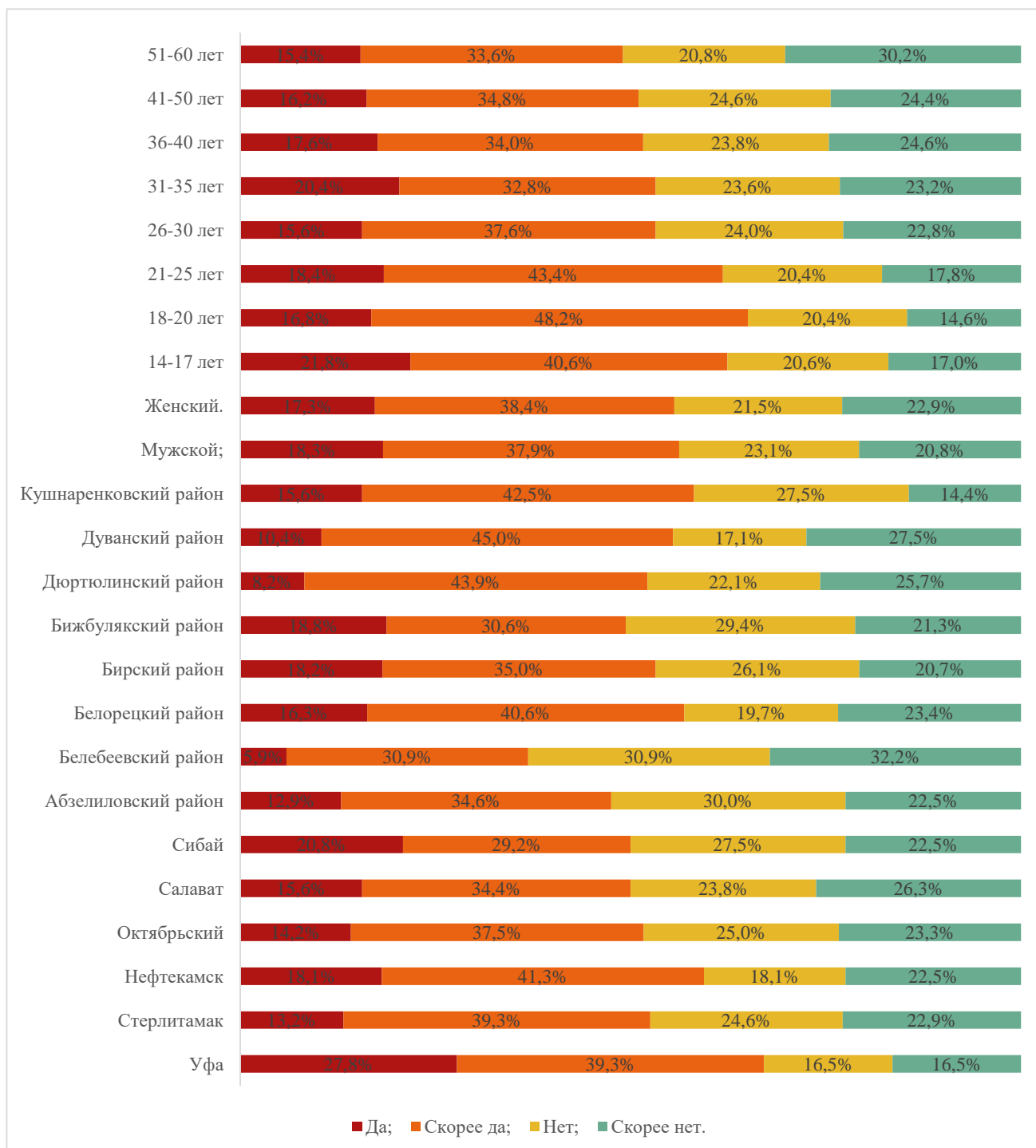


Рисунок 2. Распределение ответов на вопрос: Как Вы считаете, в населенном пункте, где Вы живете, достаточно возможностей, чтобы интересно проводить свободное время?

Чаще всего респонденты испытывают недостаток парков (41,3%), спортивных клубов и площадок (32,1%), бассейнах (24%), торговых комплексах (24%), кинотеатрах (25,2%). Меньше всего - новые ночные клубы, бары.

	Новый спортивный клуб/открытые спортивные площадки	Больше кинотеатров	Новые парки, зеленые территории	Бассейн	Новые ночные клубы, бары	Новые кафе, рестораны	Торгово-развлекательные комплексы	Ничего дополнительно не нужно, все есть	Другое
Всего	32,1%	25,2%	41,3%	24,0%	12,0%	20,6%	24,0%	11,8%	1,9%
Уфа	34,1%	15,4%	47,2%	22,8%	6,1%	14,3%	18,9%	17,2%	4,7%
Стерлитамак	30,0%	29,6%	35,7%	22,9%	13,2%	24,3%	25,4%	9,6%	0,7%
Нефтекамск	25,6%	33,1%	38,8%	19,4%	6,9%	17,5%	29,4%	10,0%	1,3%
Октябрьский	15,0%	34,2%	35,0%	24,2%	13,3%	25,8%	23,3%	8,3%	2,5%
Салават	24,4%	21,3%	38,1%	16,3%	16,9%	28,1%	33,8%	13,8%	0,0%
Сибай	30,0%	33,3%	38,3%	28,3%	15,8%	20,0%	25,8%	9,2%	1,7%
Абзелиловский район	28,3%	35,4%	40,0%	33,3%	17,9%	28,3%	22,5%	6,3%	0,0%
Белебеевский район	34,1%	25,6%	42,2%	24,1%	9,1%	20,3%	25,3%	9,1%	1,6%
Белорецкий район	29,7%	35,9%	29,4%	19,4%	11,9%	21,6%	21,3%	15,0%	0,0%
Бирский район	28,9%	27,9%	43,9%	15,7%	13,9%	22,1%	22,5%	10,0%	0,4%
Бижбулякский район	37,5%	30,0%	46,3%	20,6%	24,4%	21,9%	23,1%	7,5%	0,0%
Дюртюлинский район	39,3%	18,2%	37,5%	41,1%	13,2%	20,4%	24,6%	6,8%	0,4%
Дуванский район	40,4%	30,0%	42,9%	28,3%	20,0%	22,9%	31,7%	10,4%	0,8%
Кушнаренковский район	31,3%	28,8%	40,0%	19,4%	16,9%	30,6%	38,1%	6,3%	2,5%
Мужской;	34,2%	28,6%	36,2%	22,9%	13,3%	19,4%	22,4%	11,0%	1,1%
Женский.	30,0%	21,8%	46,5%	25,1%	10,8%	21,7%	25,6%	12,7%	2,8%
14-17 лет	35,0%	31,2%	33,0%	23,0%	11,6%	22,0%	31,2%	9,6%	0,8%
18-20 лет	29,4%	29,2%	42,0%	20,0%	15,6%	29,8%	41,6%	8,8%	2,2%
21-25 лет	33,2%	26,8%	47,8%	24,2%	16,2%	22,6%	28,0%	9,4%	1,4%
26-30 лет	27,0%	28,0%	42,8%	23,6%	16,6%	23,2%	23,4%	11,4%	2,0%
31-35 лет	34,6%	28,4%	38,4%	23,6%	12,0%	19,6%	16,6%	8,4%	2,4%
36-40 лет	38,0%	21,2%	39,4%	24,8%	9,2%	21,2%	21,4%	11,8%	2,0%
41-50 лет	32,6%	20,0%	44,6%	27,6%	8,6%	15,0%	16,8%	15,4%	2,0%
51-60 лет	26,8%	16,6%	42,4%	24,8%	6,4%	11,0%	12,8%	19,6%	2,6%

Таблица 2. Распределение ответов на вопрос: Что ДОПОЛНИТЕЛЬНО Вам нужно для того, чтобы интересно проводить свободное время? (не более 5 вариантов ответа) по социальным группам и территориям (в% от числа респондентов).

РАСПРОСТРАНЁННОСТЬ НАРКОМАНИИ

Проблема наркомании большинством респондентов не оценивается, как очень распространенная. Большая часть уверенных в распространенности проблемы находится в группе 36-60 лет, мужчины, жители Салавата, Октябрьского, Уфы.

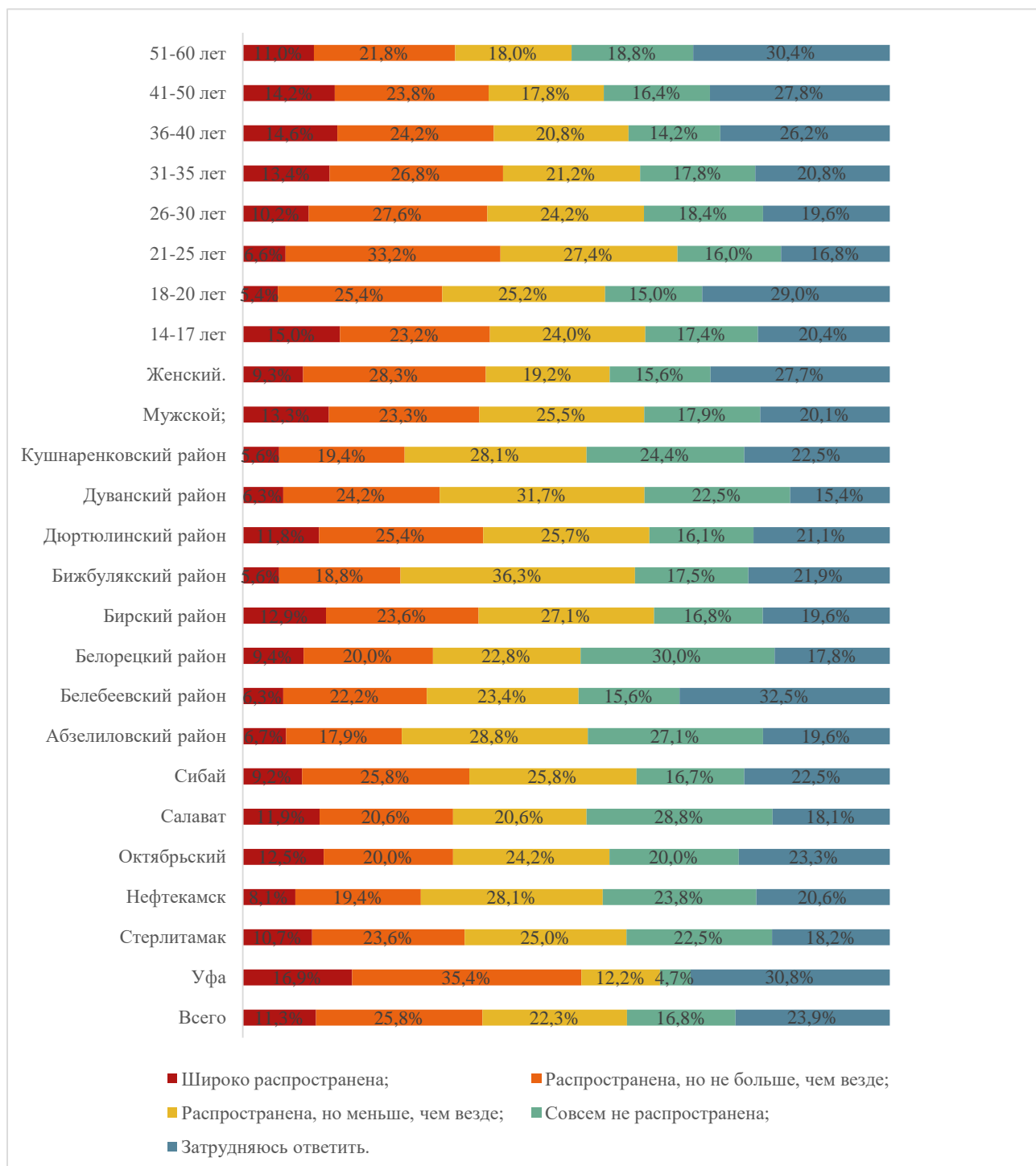


Рисунок 3. Распределение ответов на вопрос: Как Вы считаете, насколько проблема наркомании распространена в Вашем населенном пункте (крае, области и т.д.)? (в % от количества респондентов)

48,2 % опрошенных считают, что наркомания является серьезной проблемой в нашей стране. Большинство уверенных в этом - женщины, 18-20 или 31-50 лет, жители Кушнаренковского района, городов Салават, Уфа.

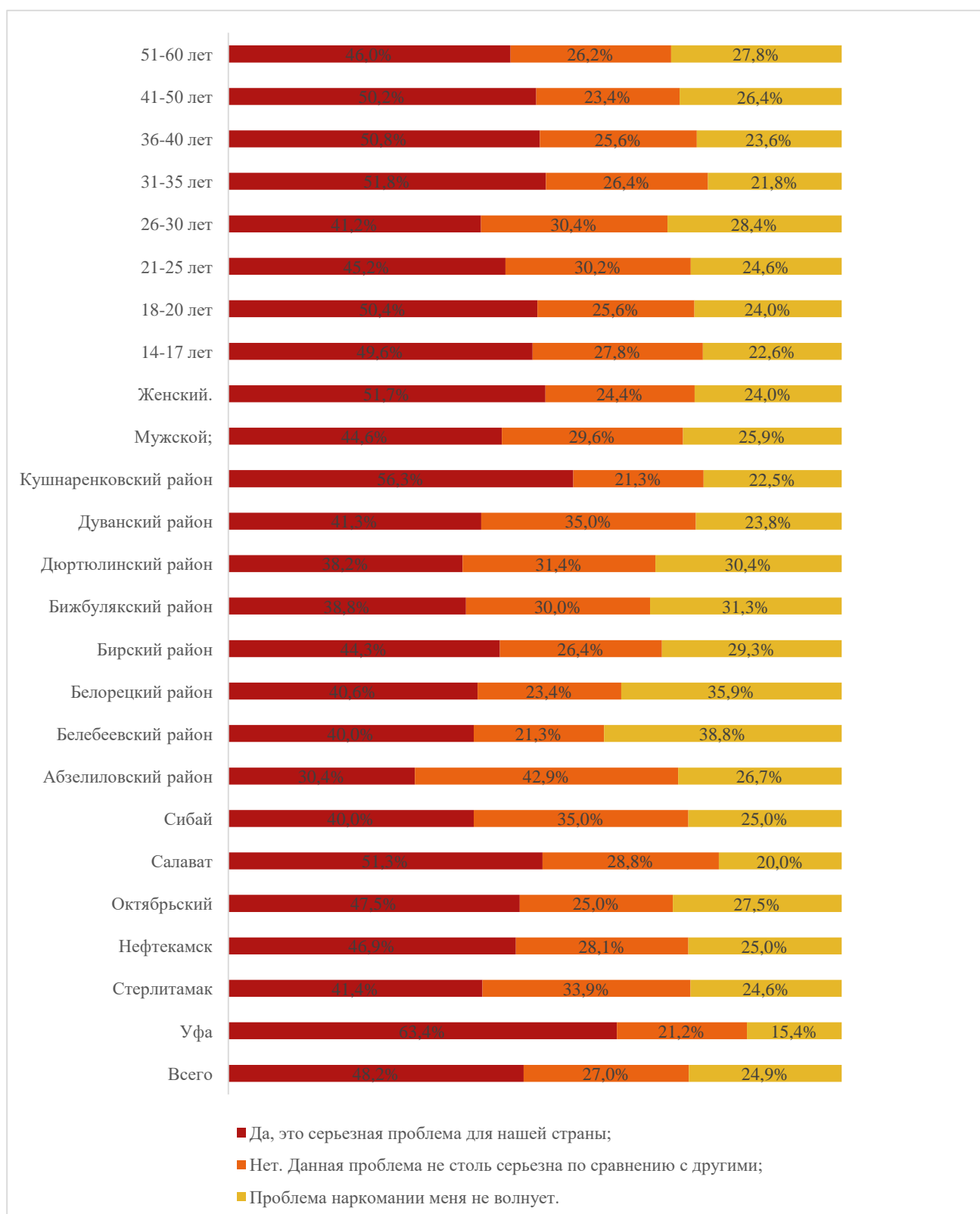


Рисунок 4. Распределение ответов на вопрос: По Вашему мнению, наркомания – одна из серьезнейших проблем Российского общества, так ли это? (в % от количества респондентов)

Информацию о распространённости наркомании большинство опрошенных черпают из СМИ (59,8%), 25,1% - из опыта знакомых, 15,2% - из личного опыта.

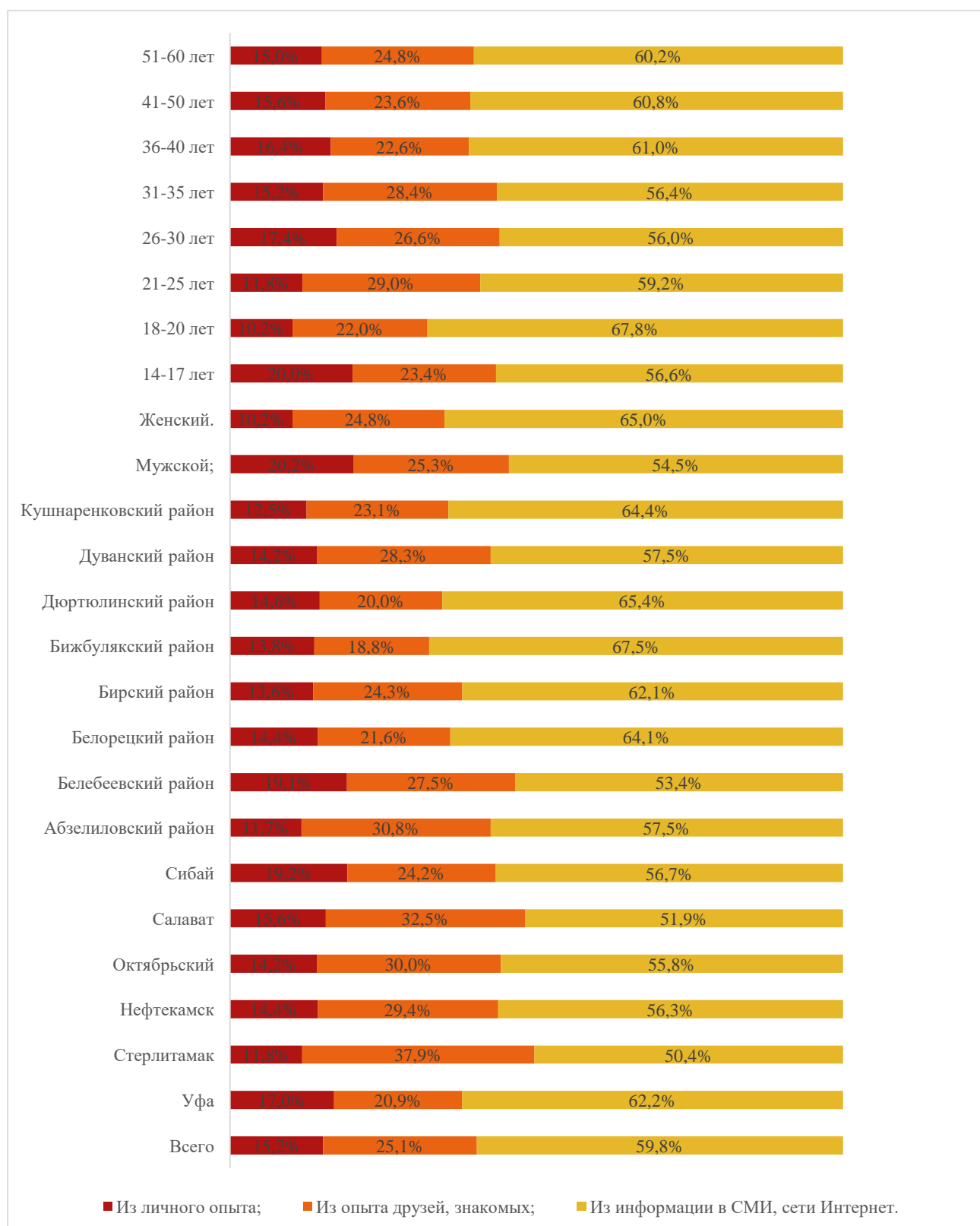


Рисунок 5. Распределение ответов на вопрос: На основе какой информации у Вас сложилось мнение о наркомании в нашей стране?? (в % от количества респондентов)

Основными причинами распространения наркомании респонденты считают в первую очередь неудовлетворённость жизнью (52,9%), моральную деградацию и вседозволенность (40,4%), влияние наркобизнеса (31,3%), далее следуют недостатки работы правоохранительных органов, излишняя свобода и отсутствие неорганизованного досуга, безработица. Замыкают список влияние массовой культуры и СМИ и слабость профилактической работы.

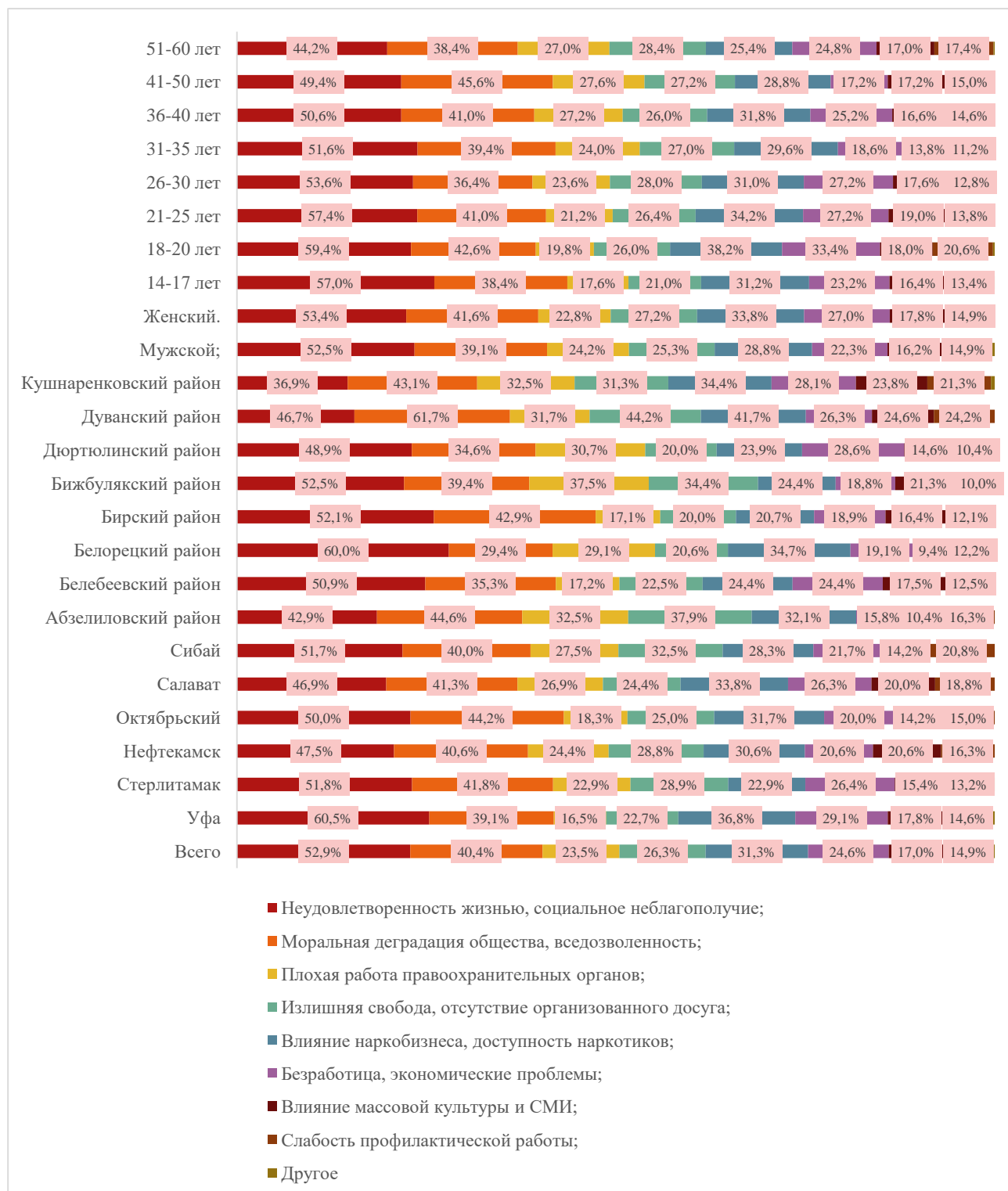


Рисунок 6. Распределение ответов на вопрос: Как Вы считаете, в чем причина распространения наркомании в последнее время?

ПРОФИЛАКТИЧЕСКИЕ МЕРОПРИЯТИЯ ПО БОРЬБЕ С НАРКОМАНИЕЙ

Наиболее эффективными мерами по борьбе с наркоманией респонденты считают профилактические меры: расширение работы с молодежью (29,4%), физкультурные и спортивные мероприятия (29%) и повышение доступности помощи психологов (28,6%).

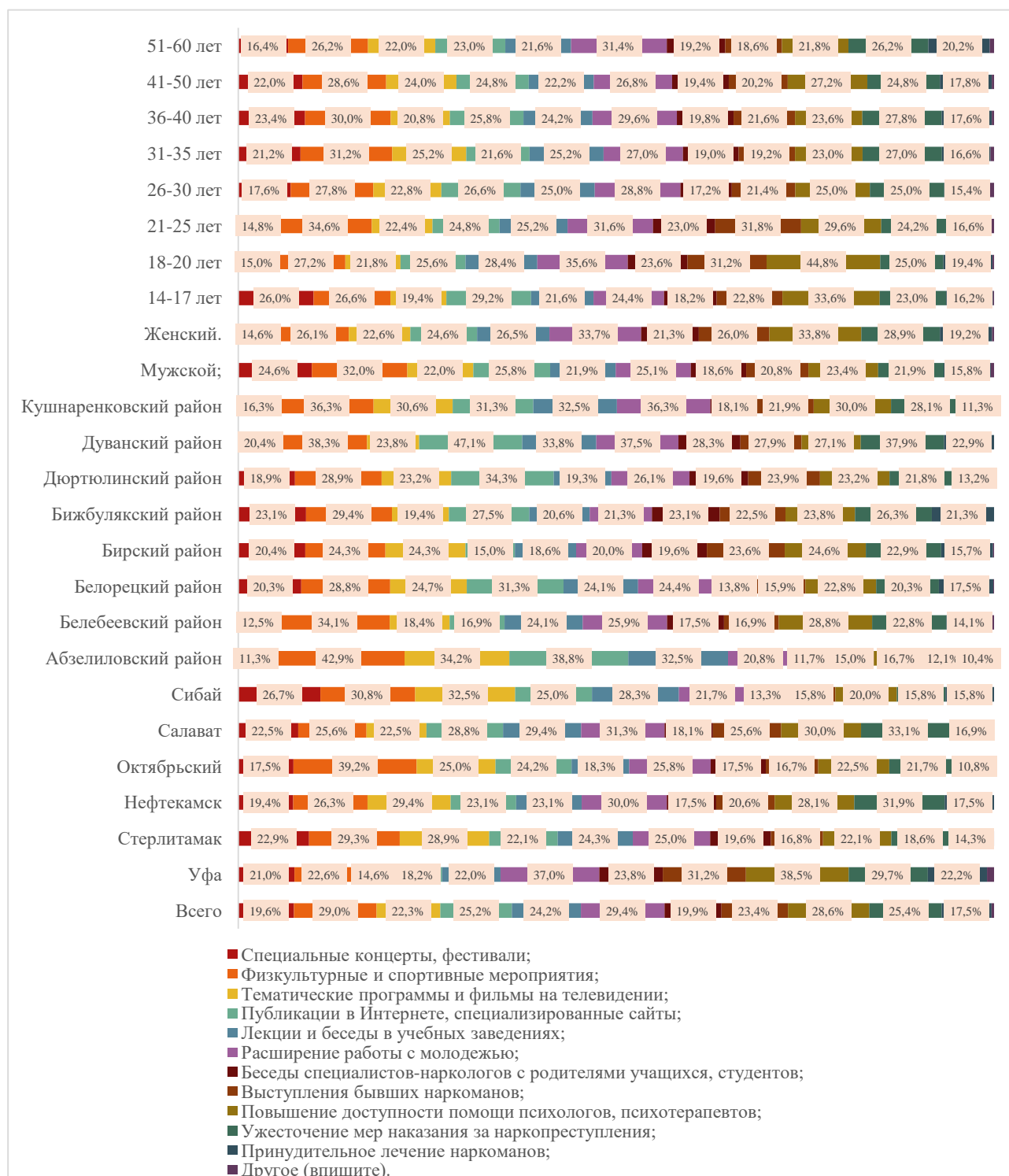


Рисунок 7. Распределение ответов на вопрос: На Ваш взгляд, какие меры необходимо принять для решения проблем наркомании? (в % от количества респондентов)

ЛИЧНЫЙ ОПЫТ РЕСПОНДЕНТОВ

ВОВЛЕЧЁННОСТЬ УЧАСТНИКОВ ОПРОСА И ИХ ОКРУЖЕНИЯ В ТЕМУ НАРКОПОТРЕБЛЕНИЯ

Среди респондентов, 30,6% так или иначе знакомы с людьми, употребляющими наркотики. Из них 5,2% говорят о наличии таких людей в окружении, 9,3% утверждают, что таких людей в их окружении много, и 16,2% отмечают, что среди их знакомых все употребляют наркотики. Показательно, что чаще всего знакомы с лицами, употребляющими наркотики люди в возрасте 14-20 лет или 41-60 лет. Больше всего знакомых наркоманов у респондентов Кушнаренковского, Дуванского, Белорецкого районов, городов Нефтекамска и Уфы.

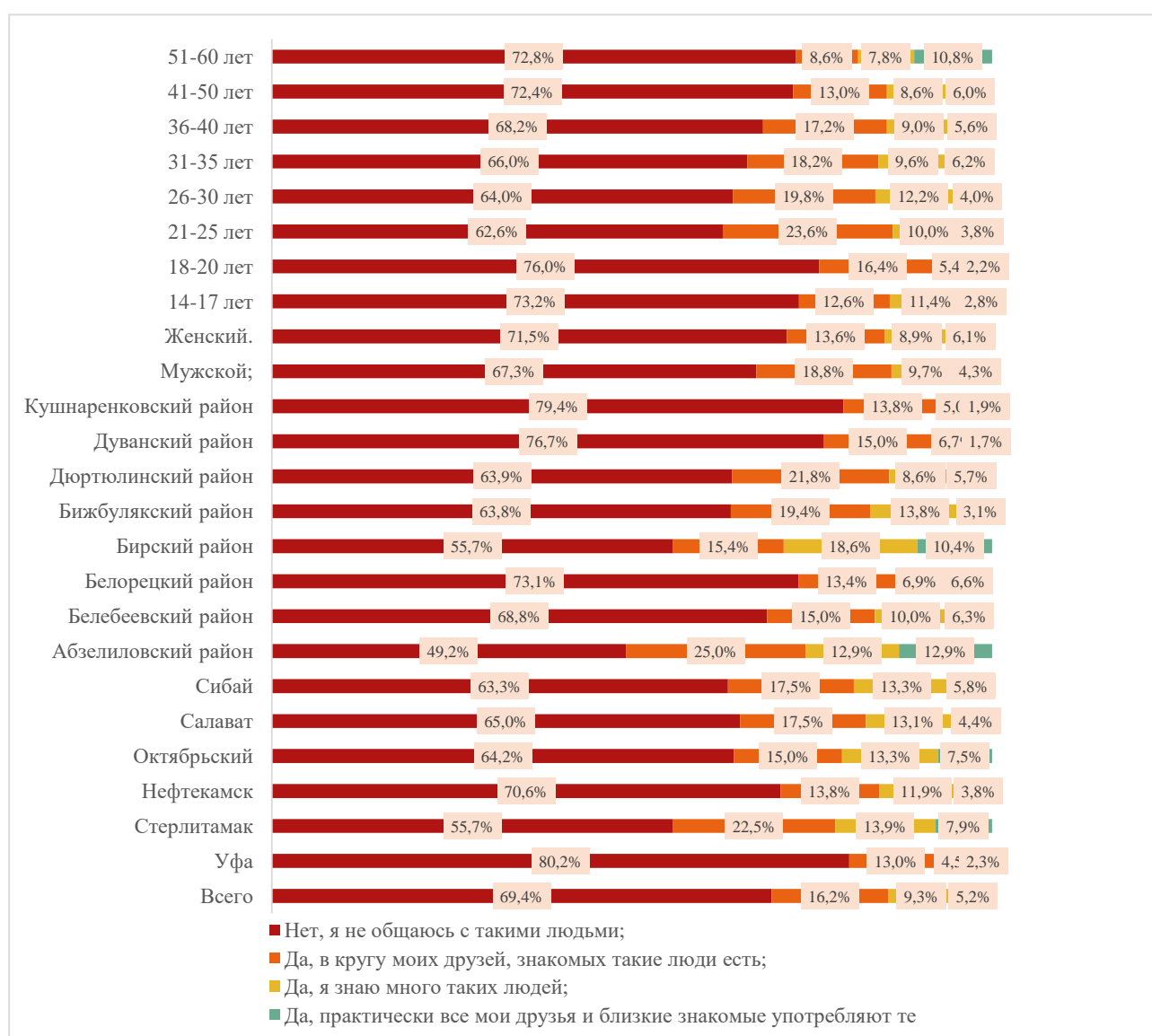


Рисунок 8. Распределение ответов на вопрос: Знакомы ли Вы лично с людьми, употребляющими наркотики?

Среди опрошенных 23,8% считают, что в настоящее время трудно достать наркотики. При этом 32,8% считают, что их достать легко, а 43,5% не информированы об этом.

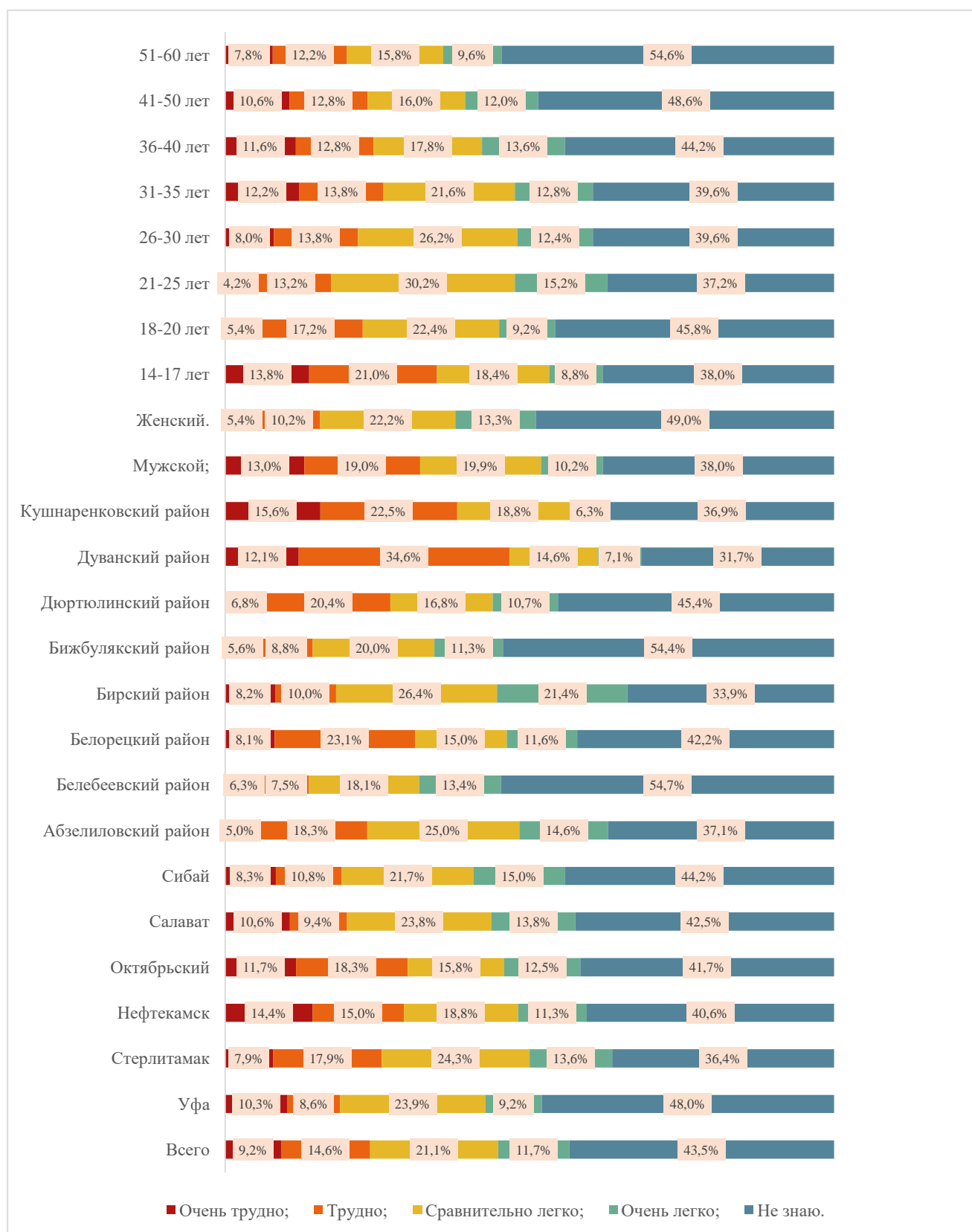


Рисунок 2. Распределение ответов на вопрос: Как Вы думаете, трудно ли достать сегодня наркотики?

Использование сети интернет для получения информации о способах употребления и видах наркотиков использовали в различные временные периоды 18,5% респондентов. Большинство респондентов, имеющих такой опыт, в возрасте 18-20 лет, жители Кушнареноквского района и города Уфы.

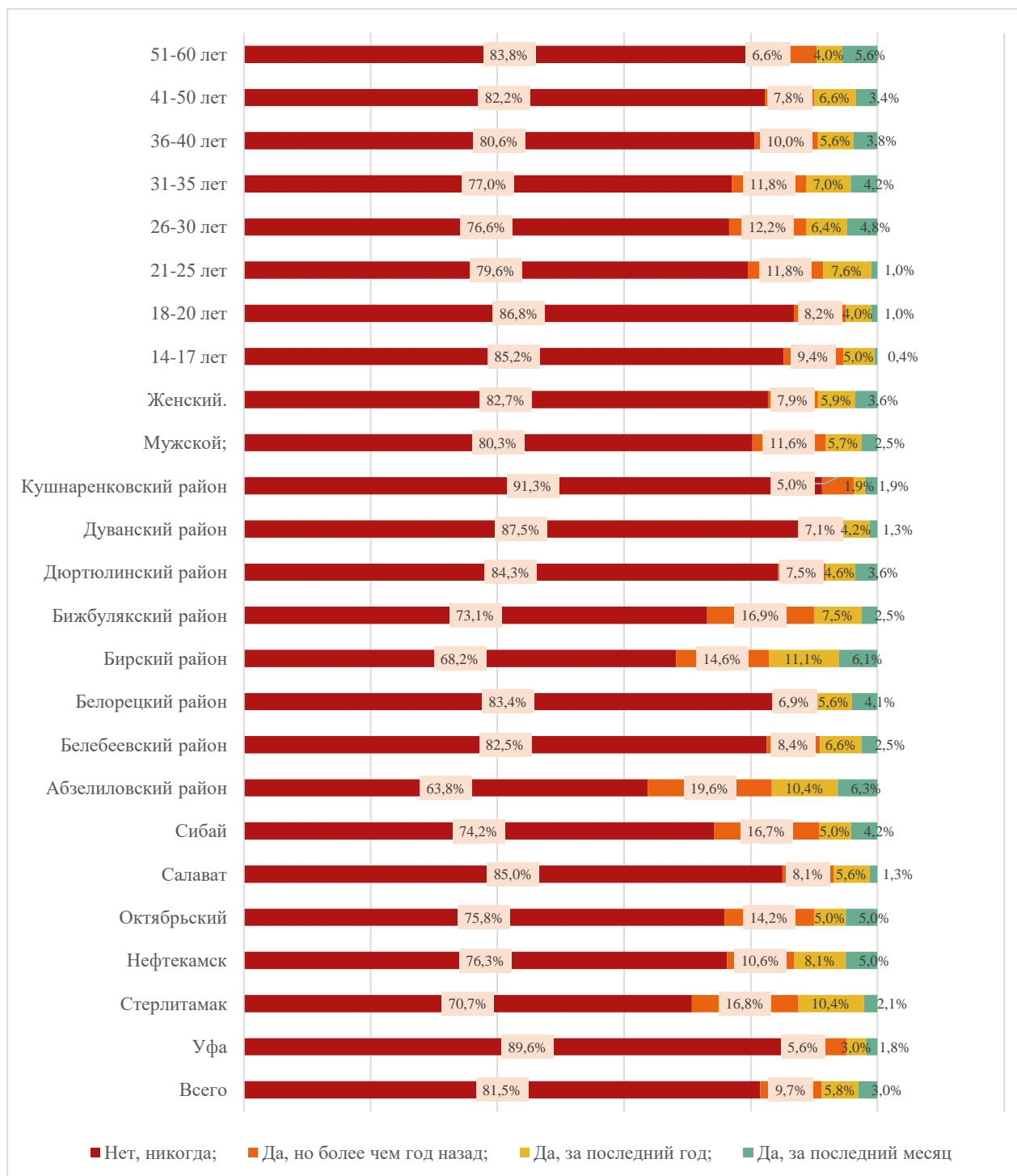


Рисунок 12. Использование сети «Интернет» для получения сведений с наркотиках или способах их употребления? (не в учебных или служебные целях)

От употребления наркотиков респондентов удерживает прежде всего осознанное отрицательное отношение (42,7%), менее значимыми причинами являются медицинские: заболевания ВИЧ (35,2%), привыкания (27,8%), ранняя смерть (26,5%). Далее следуют: боязнь потери уважения близких, тюрьмы, отлучения от семьи, ненужность обществу, а также боязнь тюремного заключения. Таким образом, на первый план выходят внутренние мотивы и внешние мотивы, связанные со здоровьем, внешние социальные мотивы останавливают лишь немногих опрошенных.

	Опасность заболеть ВИЧ-инфекцией и вирусными гепатитами В и С;	Полное привыкание;	Ранняя смерть;	Боязнь оказаться в тюрьме;	Боязнь остаться ненужным обществу;	Потеря уважения близких;	Боязнь отлучения от семьи;	Дорого (не хватает средств);	Осознанное отрицательное отношение к употреблению наркотиков;	Другое	Я употребляю наркотики.
Всего	35,2%	27,8%	26,5%	19,3%	17,0%	18,8%	18,6%	6,0%	42,7%	1,4%	1,1%
Уфа	33,9%	23,9%	21,6%	11,5%	10,3%	14,6%	13,6%	5,0%	60,8%	3,5%	1,1%
Стерлитамак	44,3%	29,3%	32,5%	16,8%	13,2%	11,1%	12,5%	3,9%	32,1%	0,0%	0,7%
Нефтекамск	40,0%	27,5%	34,4%	22,5%	15,6%	21,9%	20,6%	5,0%	26,9%	0,6%	1,3%
Октябрьский	33,3%	35,0%	26,7%	18,3%	15,8%	14,2%	20,8%	4,2%	38,3%	0,0%	0,0%
Салават	30,0%	31,3%	28,1%	21,9%	17,5%	23,8%	26,9%	5,6%	39,4%	0,6%	3,1%
Сибай	37,5%	30,8%	32,5%	25,8%	30,0%	26,7%	18,3%	7,5%	37,5%	0,8%	0,8%
Абзелиловский район	42,5%	29,2%	29,6%	29,2%	35,4%	24,2%	15,4%	6,3%	27,5%	0,4%	0,8%
Белебеевский район	25,6%	24,4%	22,2%	15,3%	13,4%	15,6%	19,1%	5,6%	50,6%	0,9%	0,6%
Белорецкий район	33,8%	30,9%	27,5%	22,5%	18,4%	21,9%	19,4%	6,3%	26,6%	0,0%	0,6%
Бирский район	29,3%	33,2%	34,6%	18,6%	15,0%	19,6%	15,4%	7,9%	35,0%	0,0%	1,8%
Бижбулякский район	39,4%	26,9%	25,0%	22,5%	25,6%	16,3%	17,5%	10,0%	41,3%	0,6%	1,3%
Дюртюлинский район	35,7%	21,8%	23,9%	25,7%	16,4%	21,1%	22,1%	9,6%	33,6%	0,4%	0,7%
Дуванский район	44,6%	33,8%	30,0%	31,7%	26,7%	29,2%	38,8%	6,7%	31,3%	0,4%	1,3%
Кушнаренковский район	30,6%	33,8%	26,9%	25,6%	21,9%	25,6%	25,0%	4,4%	43,1%	1,9%	1,3%
Мужской;	40,6%	31,5%	27,0%	20,9%	19,0%	19,0%	20,3%	6,6%	33,7%	0,8%	1,3%
Женский.	29,8%	24,1%	26,1%	17,7%	15,0%	18,6%	16,8%	5,5%	51,7%	1,9%	0,9%
14-17 лет	44,0%	32,8%	30,6%	20,8%	18,2%	21,2%	19,2%	7,0%	36,6%	0,6%	0,0%
18-20 лет	34,2%	34,8%	29,0%	20,2%	18,2%	23,8%	22,6%	7,4%	56,0%	1,6%	0,8%
21-25 лет	37,2%	31,2%	28,2%	21,4%	17,4%	20,4%	18,6%	8,0%	48,0%	1,6%	1,4%
26-30 лет	31,6%	29,8%	26,6%	18,4%	16,2%	17,4%	16,4%	6,8%	40,8%	1,0%	1,6%
31-35 лет	34,8%	24,8%	25,2%	17,0%	14,6%	15,4%	16,8%	3,6%	37,2%	2,2%	2,6%
36-40 лет	36,6%	24,4%	28,0%	19,2%	16,2%	21,6%	19,4%	5,6%	37,6%	0,8%	1,0%
41-50 лет	34,4%	24,2%	23,4%	21,8%	17,2%	14,4%	17,8%	5,0%	42,2%	1,4%	0,6%
51-60 лет	28,6%	20,2%	21,2%	15,6%	18,0%	16,0%	17,6%	4,8%	43,0%	1,6%	0,6%

Таблица 3. Распределение ответов на вопрос: Что удерживает Вас от употребления наркотиков? (вопрос задавался тем, кто не употреблял наркотики)

Хорошо знакомы с законодательством РФ об ответственности за употребление, хранение и сбыт наркотических веществ 27,3% респондентов. 33,8% - знакомы с этой темой лишь в общих чертах, 23,9% - мало знакомы либо не знакомы совсем.

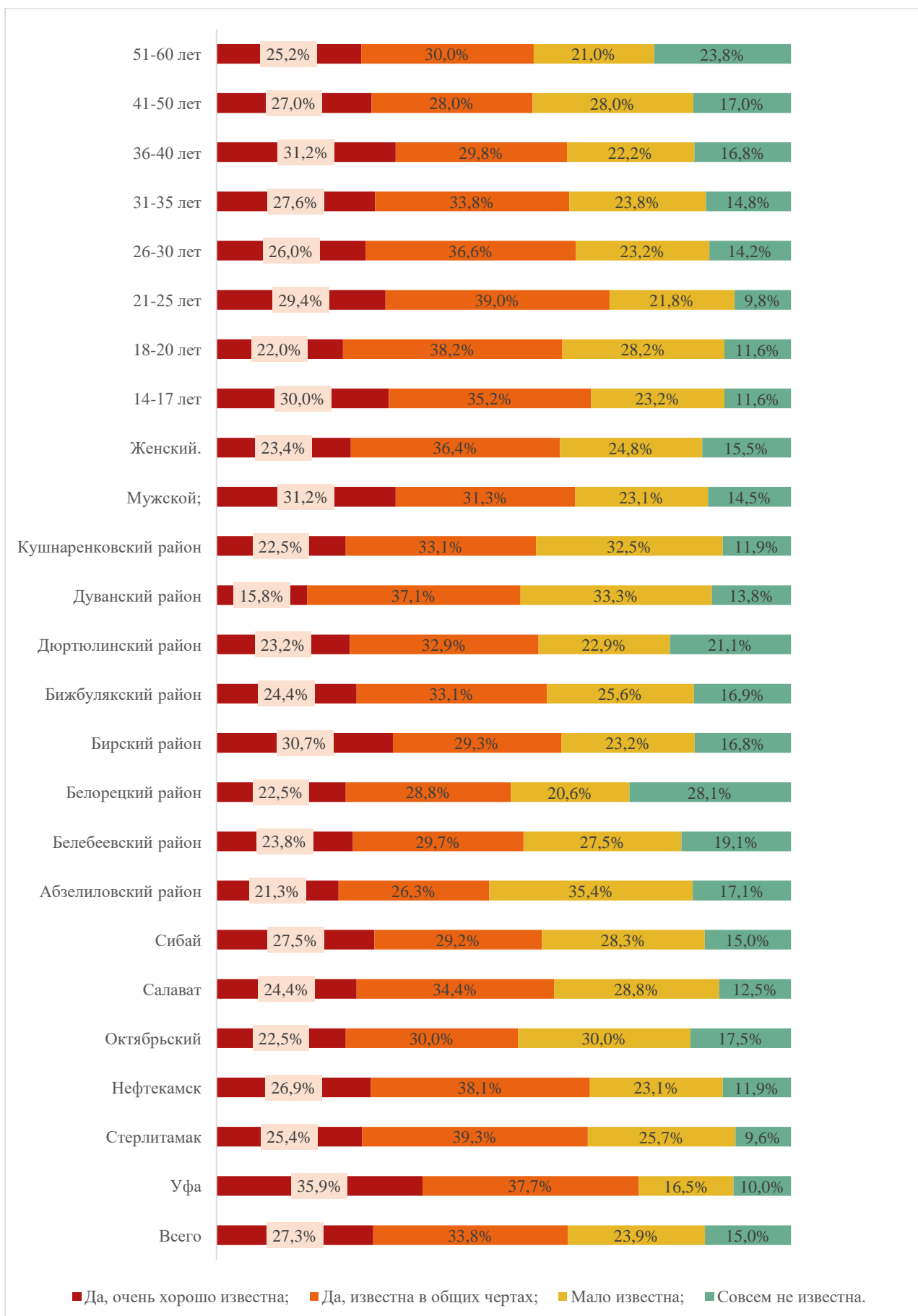


Рисунок 13. Известность законодательной ответственности Российской Федерации за потребление, хранение и сбыт наркотических веществ.

17,5% указали, что им хотя бы раз в жизни предлагали попробовать наркотик.

При этом наиболее часто отметили, что им предлагали попробовать наркотик, респонденты в возрасте от 21 до 40 лет (19,6-22,6%). Среди наиболее молодых групп отметили, что им предлагали попробовать наркотик не более 14,4%. В старших группах доля таких респондентов составила не более 14,8%.

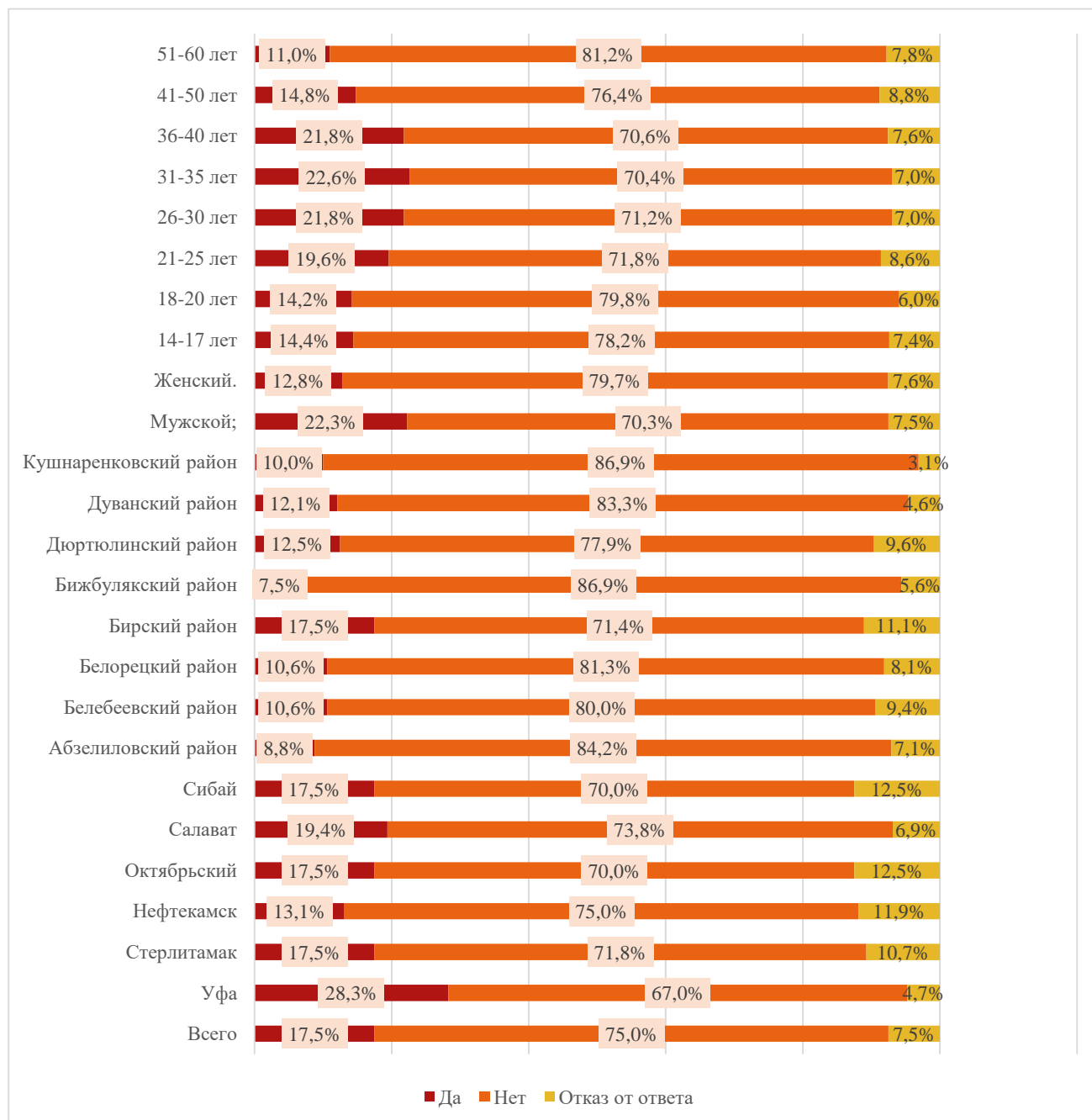


Рисунок 14. Распределение ответов на вопрос: Предлагали ли Вам когда-либо попробовать наркотики?

Большинство респондентов (76,2%) отказались бы попробовать наркотики, если бы слышали такое предложение. Из оставшихся 8,4% не знают, как бы себя повели, 6,9% - в зависимости от того, какой наркотик, 6,0% - повели бы себя по настроению, и 2,6% - попробовали бы наркотик. При этом допускали вероятность употребить наркотик респонденты группы 26-30 лет.

	Отказался (лась) бы;	Исходил (а) бы из того, какой наркотик;	Повел (а) бы себя в зависимости от ситуации и настроения;	Попробовал (а) бы;	Не знаю.
Всего	76,2%	6,9%	6,0%	2,6%	8,4%
Уфа	87,4%	4,4%	2,2%	1,2%	4,8%
Стерлитамак	61,8%	11,4%	11,4%	3,9%	11,4%
Нефтекамск	78,1%	6,9%	7,5%	0,6%	6,9%
Октябрьский	70,8%	5,0%	5,8%	5,0%	13,3%
Салават	80,6%	2,5%	6,9%	3,1%	6,9%
Сибай	67,5%	8,3%	10,8%	1,7%	11,7%
Абзелиловский район	55,8%	11,3%	13,3%	9,6%	10,0%
Белебеевский район	76,6%	10,0%	6,3%	1,9%	5,3%
Белорецкий район	83,1%	7,2%	4,1%	2,2%	3,4%
Бирский район	63,9%	10,0%	13,2%	5,0%	7,9%
Бижбулякский район	58,1%	11,3%	7,5%	1,9%	21,3%
Дюртюлинский район	69,6%	5,4%	5,7%	2,5%	16,8%
Дуванский район	78,3%	4,6%	2,5%	1,3%	13,3%
Кушнаренковский район	87,5%	3,8%	1,9%	0,6%	6,3%
Мужской;	73,6%	8,3%	7,1%	2,9%	8,2%
Женский.	78,8%	5,4%	4,9%	2,3%	8,7%
14-17 лет	75,2%	6,4%	5,6%	1,0%	11,8%
18-20 лет	81,2%	5,4%	5,8%	1,6%	6,0%
21-25 лет	73,2%	11,2%	6,8%	1,8%	7,0%
26-30 лет	70,4%	8,6%	7,2%	4,8%	9,0%
31-35 лет	75,4%	7,6%	7,4%	2,4%	7,2%
36-40 лет	77,8%	6,2%	4,0%	3,8%	8,2%
41-50 лет	78,2%	4,4%	6,2%	2,8%	8,4%
51-60 лет	78,0%	5,0%	4,8%	2,4%	9,8%

Таблица 4. Распределение ответов на вопрос: Как бы Вы поступили, если бы Вам предложили попробовать наркотическое средство?

Всего когда-либо употребляли наркотики 164 человека (4,1% опрошенных). Наибольшая доля таких респондентов приходится на группу 26-30 лет (10,2%). Менее выраженное присутствие отмечается в группе 21-25 лет (5,0%), среди наиболее молодых респондентов доля употреблявших наркотики составила 4,6%, а в группе 31-35 лет – 3,2%, 36-40 лет – 3%, 41-50 – 2,4%, 51-60 – 2,8%.

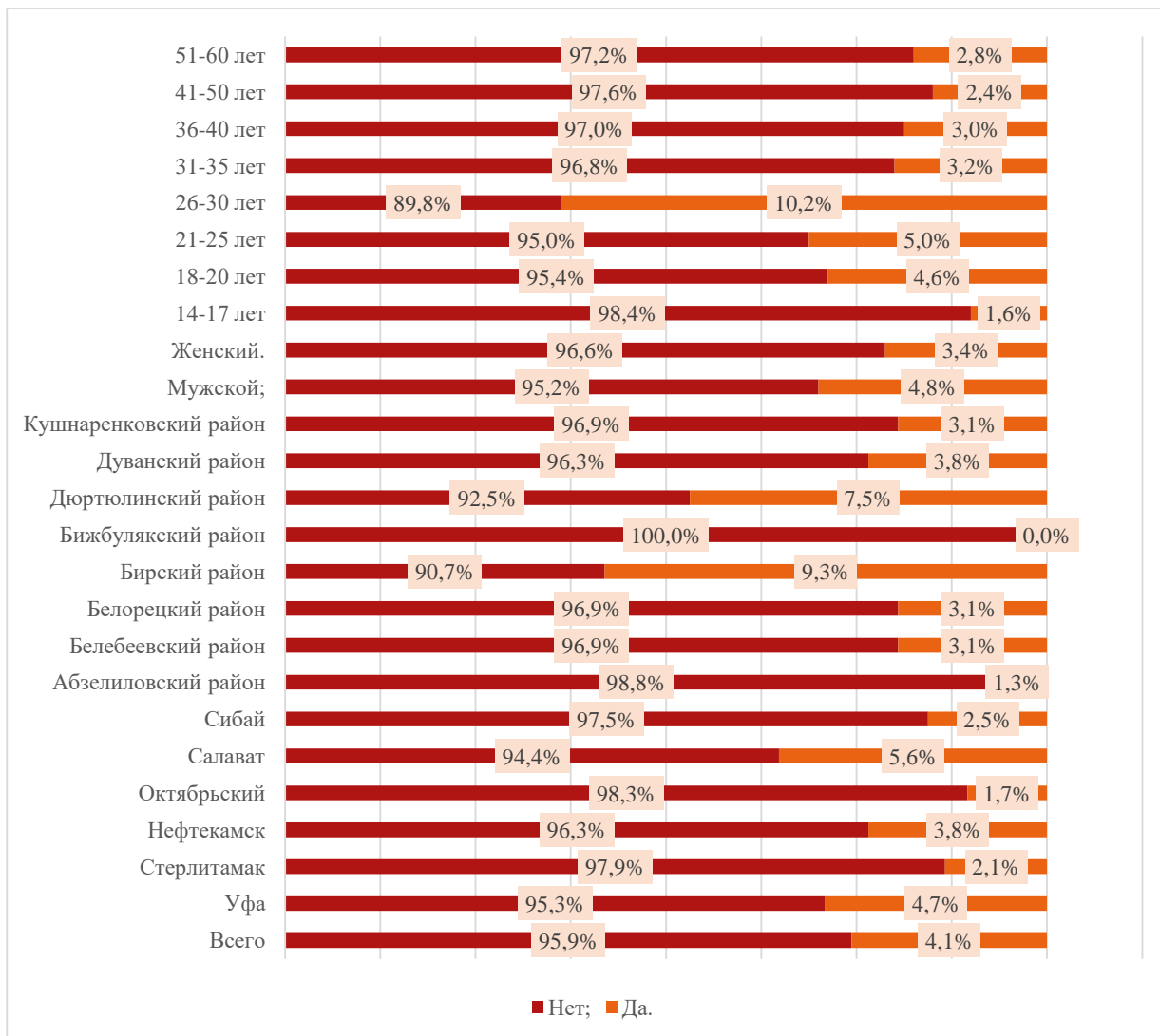


Рисунок 35. Распределение ответов на вопрос: пробовали ли Вы наркотические вещества?

Распределение по районам по данному вопросу указывает на то, что большинство имеющих опыт употребления наркотиков проживают в Бирском, Дюртюлинском районах.

ЛИЧНЫЙ ОПЫТ УПОТРЕБЛЕНИЯ НАРКОТИЧЕСКИХ ВЕЩЕСТВ

Здесь и до начала раздела «социально-демографические характеристики аудитории» отвечали только те респонденты, которые когда-либо пробовали наркотические вещества (Всего – 164 респондента)

Большинству респондентов, когда-либо пробовавшим наркотики, удаётся избежать наркотической зависимости. Из них 62,2% отметили, что пробовали, но перестали употреблять, 14% употребляли в течение последних 12 месяцев, 15,2% употребляют редко, от случая к случаю; однако 3% респондентов данной группы потребляют наркотики регулярно, 1,2% - постоянно, 4,3% - ежедневно.

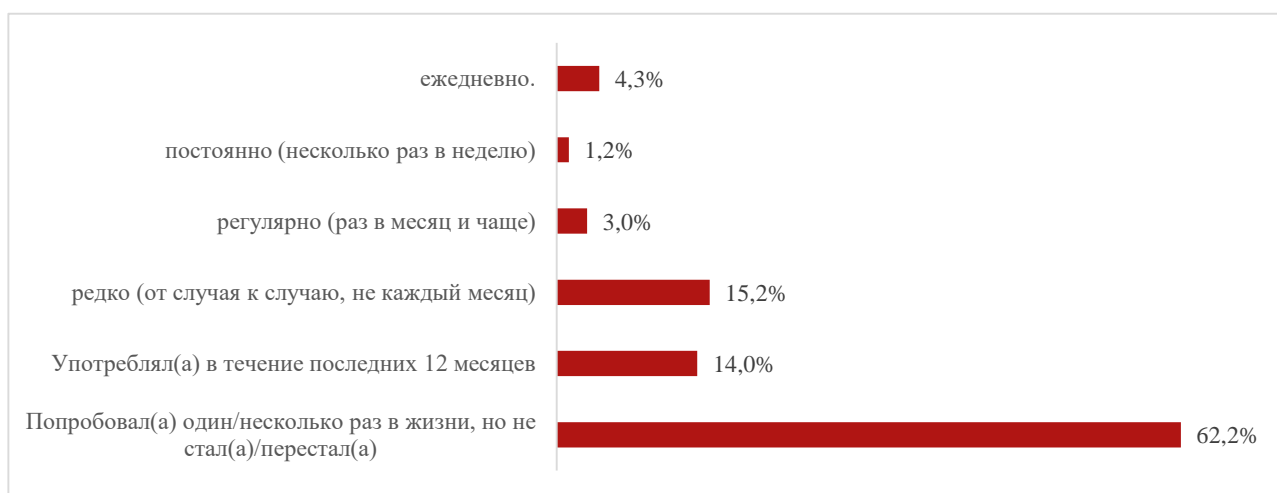


Рисунок 46. Частота употребления наркотиков

Основная возрастная группа употребляющих наркотики – 18-20 лет (33,5%). Далее следует группа 16-17 лет (22,6%) и до 16 лет (17,1%).

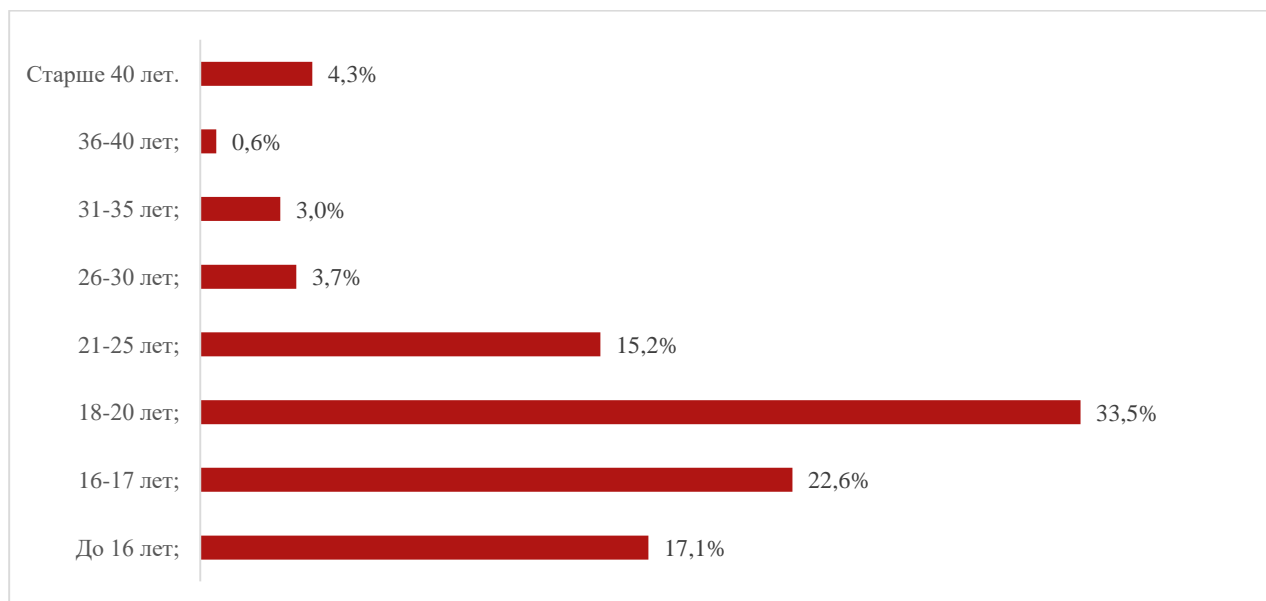


Рисунок 57. Распределение ответов на вопрос 23: Как часто Вы употребляете наркотики?

В основном наркотики впервые пробуют от скуки (просто так, от нечего делать) – 19,5% опрошенных, второй по популярности ответ – по глупости (16,5%). Для снятия напряжения или из-за связи с плохой компанией наркотики пробовали 11,6% и 11,0% соответственно.



Рисунок 68. Распределение ответов на вопрос: Какие причины привели Вас к тому, что Вы употребляете (употребляли) наркотики?

Структура потребления наркотиков по видам говорит о том, что в регионе наибольшую популярность имеет марихуана (11,7%), амфетамин (10,8%).

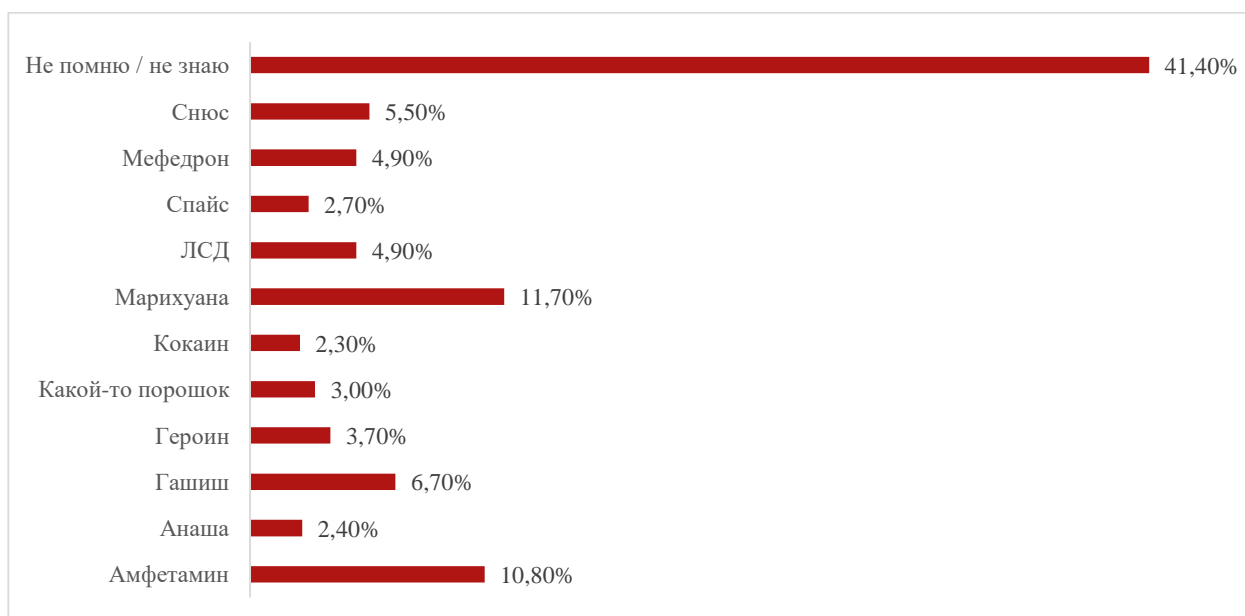


Рисунок 19. Распределение ответов на вопрос: Какой наркотик Вы употребляете (употребляли)?

Среди опрошенных, употреблявших наркотики, 24,2% опрошенных употребляли с помощью курения, 16,8% - нюхали/вдыхали, 9,7% - в рот/под губу/под небо, 5,6% - в виде таблеток, 3,3% - внутривенно. Отказались от ответа 40,4% опрошенных.

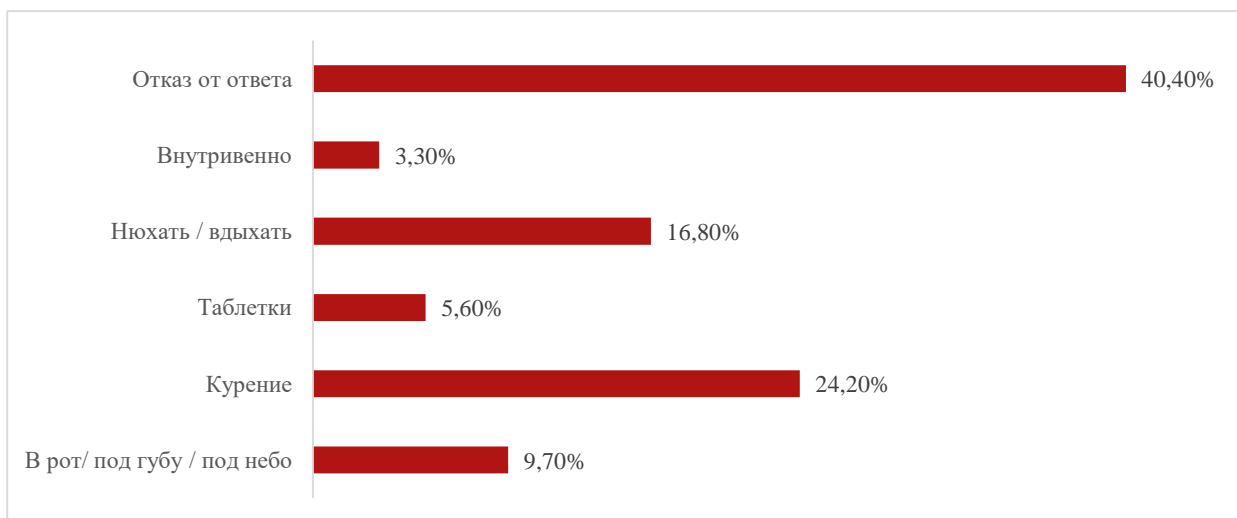


Рисунок 70. Распределение ответов на вопрос: Каким способом Вы употребляете наркотики?

При выборе наркотика, основным мотивом являются решение за компанию (36%). На втором месте – легкость доставания (22,6%). На третьем месте меньшая вредность для организма (22%).

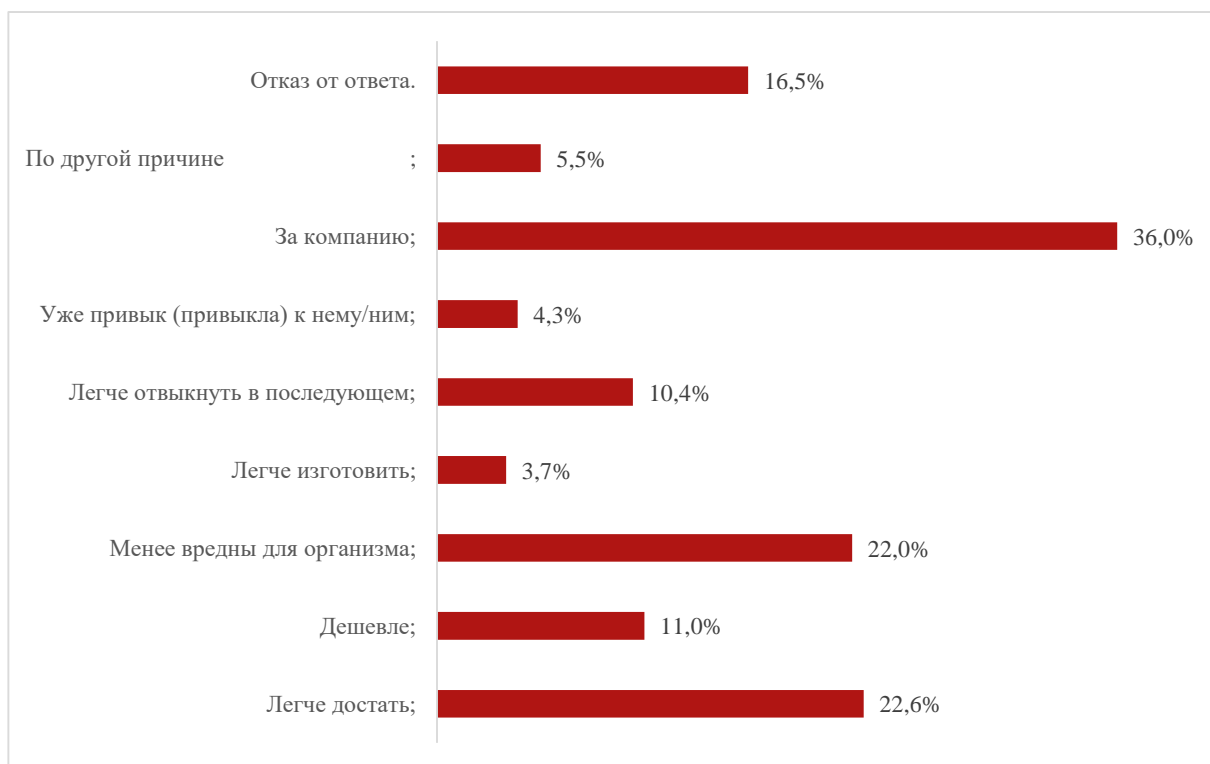


Рисунок 81. Распределение ответов на вопрос: Почему Вы потребляли/потребляете именно эти наркотики? (% от количества респондентов)

ЛИЧНЫЙ ОПЫТ ВОВЛЕЧЕНИЯ В НАРКОПОТРЕБЛЕНИЕ

Респонденты впервые пробовали наркотики чаще в гостях у друзей или за городом, на природе (28,7% и 20,1% соответственно).

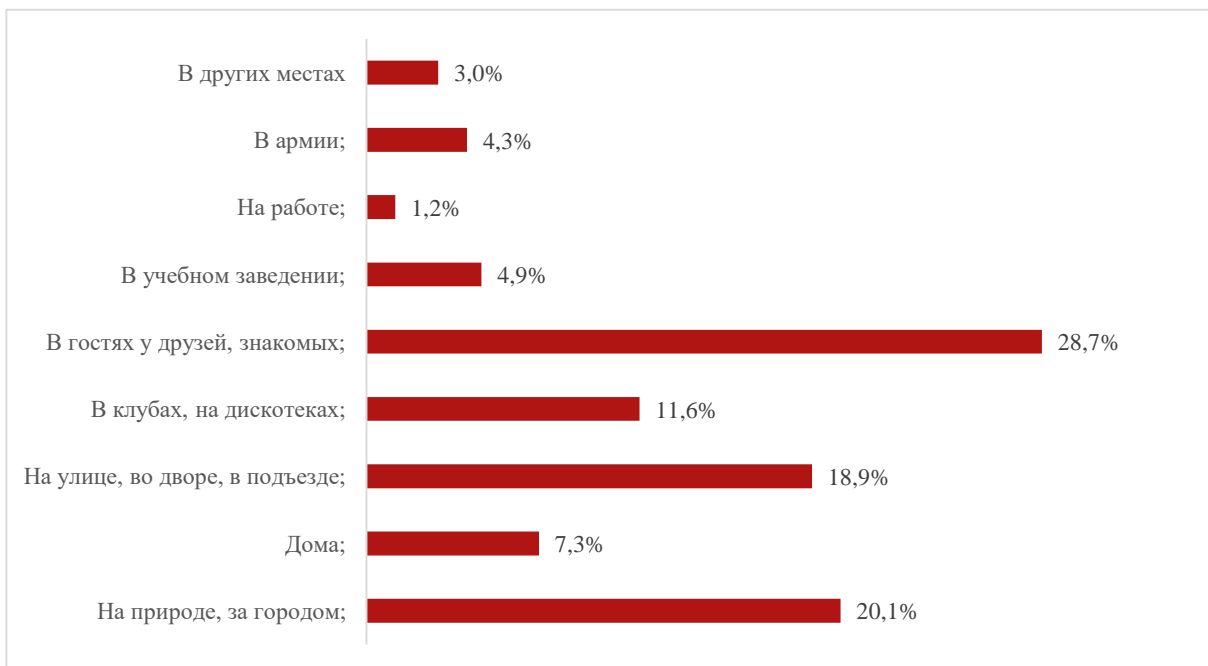


Рисунок 92. Место первой пробы наркотиков

Инициатором потребления в 51,2% случаев стали знакомые, в 25% случаев – друзья вне работы или учёбы, 18,9% указали друзей, лишь 11% опрошенных приняли решение самостоятельно.

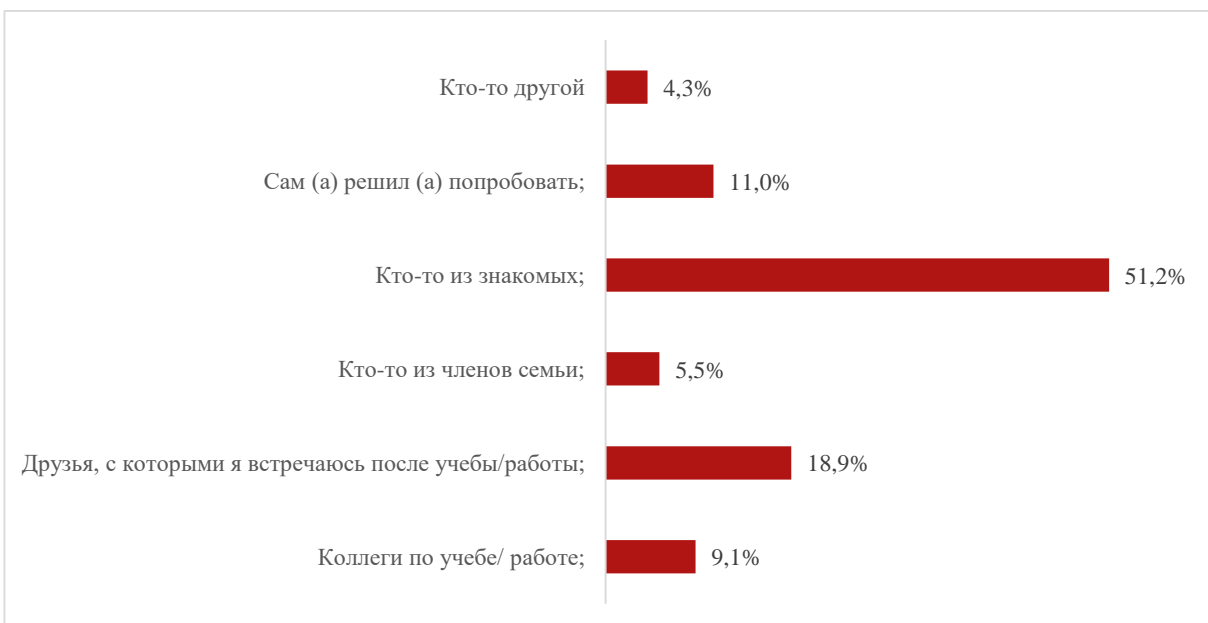


Рисунок 103. Инициатор употребления наркотиков

ЛИЧНЫЙ ОПЫТ ПРИОБРЕТЕНИЯ НАРКОТИКОВ

В основном, респонденты получают или получали у друзей и знакомых (38,4%), в сети Интернет (17,1%). Другие способы набрали менее 10% голосов опрошенных.

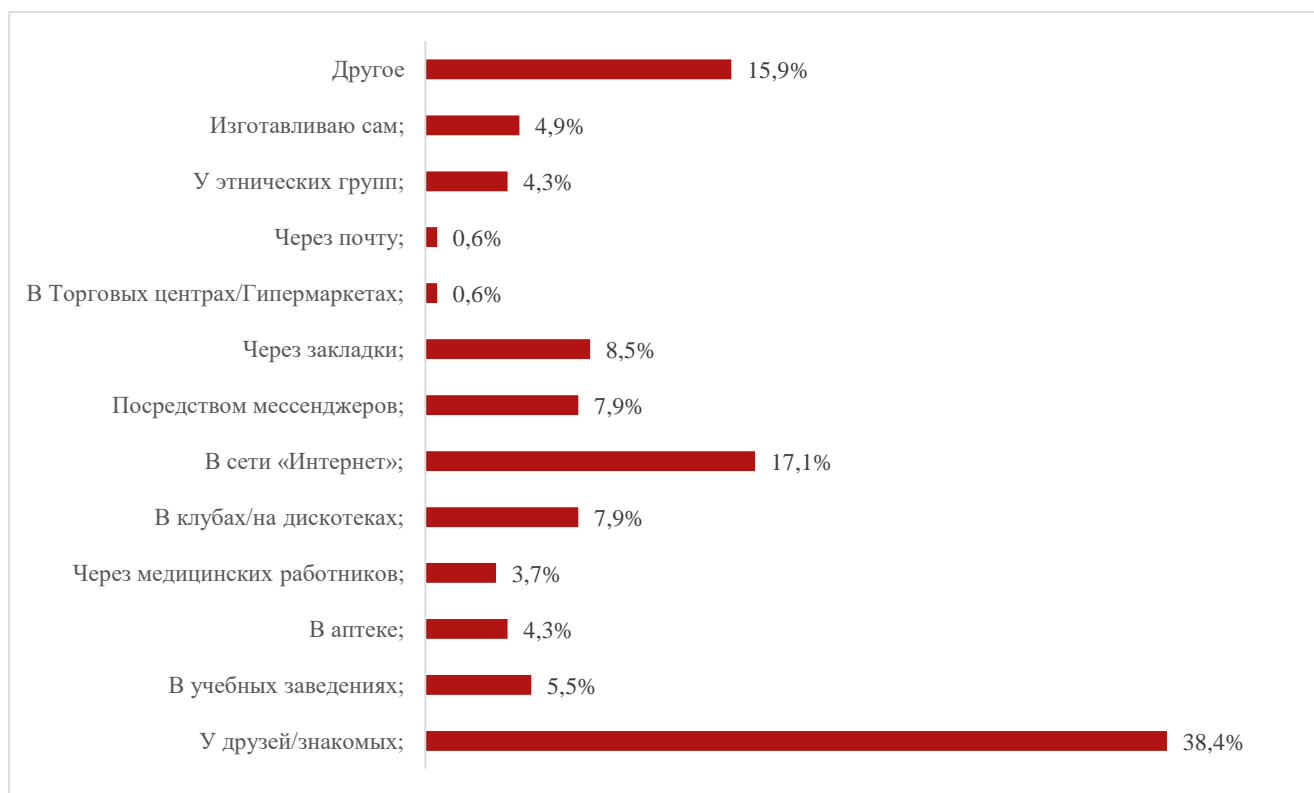


Рисунок 114. Способы получения наркотиков

СОЦИАЛЬНО-ДЕМОГРАФИЧЕСКИЕ ХАРАКТЕРИСТИКИ ВЫБОРКИ

		Всего	
Городской округ / муниципальный район	Всего	100,0%	
	Уфа	29,0%	
	Стерлитамак	7,0%	
	Нефтекамск	4,0%	
	Октябрьский	3,0%	
	Салават	4,0%	
	Сибай	3,0%	
	Абзелиловский район	6,0%	
	Белебеевский район	8,0%	
	Белорецкий район	8,0%	
	Бирский район	7,0%	
	Бижбулякский район	4,0%	
	Дюртюлинский район	7,0%	
	Дуванский район	6,0%	
Кушнаренковский район	4,0%		
Укажите, пожалуйста, Ваш пол?	Всего	100,0%	
	Мужской;	50,0%	
	Женский.	50,0%	
Ваш возраст?	Всего	100,0%	
	14-17 лет	12,5%	
	18-20 лет	12,5%	
	21-25 лет	12,5%	
	26-30 лет	12,5%	
	31-35 лет	12,5%	
	36-40 лет	12,5%	
	41-50 лет	12,5%	
	51-60 лет	12,5%	
Ваше образование в настоящее время:	Всего	100,0%	
	Начальное общее образование;	3,2%	
	Основное общее образование;	7,1%	
	Среднее общее образование;	15,8%	
	Среднее профессиональное образование;	22,1%	
	Высшее образование - бакалавриат;	25,8%	
	Высшее образование - специалист, магистратура;	18,3%	
	Высшее образование - подготовка кадров высшей категории (ученая с	7,7%	
Q4 Ваше социально-профессиональное положение	Всего	100,0%	
	Руководитель отдела, подразделения, организации;	6,4%	
	Рабочий (работник сельхозпредприятия);	6,7%	
	Служащий (работник аппарата предприятия, учреждения);	15,2%	
	Интеллигенция, не занятая на производстве (преподаватель, врач, н	16,7%	
	Инженерно-технический работник;	8,8%	
	Индивидуальный предприниматель, фермер;	4,5%	
	Школьник;	5,9%	
	Студент колледжа (техникума);	4,9%	
	Студент ВУЗа;	19,1%	
	Пенсионер;	2,6%	
	Инвалид (неработающий);	1,2%	
	Домохозяйка, нахожусь в отпуске по уходу за ребенком;	4,1%	
	Безработный;	3,1%	
	Другой род занятий	0,9%	
	Q5 Как Вы считаете, к какой категории, из перечисленных ниже, относится Ваша семья по уровню материального положения?	Всего	100,0%
		Денег вполне достаточно, чтобы вообще ни в чем себе не отказывать;	8,0%
Покупка большинства товаров длительного пользования (холодильни		25,3%	
Денег достаточно для приобретения необходимых		39,0%	

	продуктов и одежд	
	Денег сейчас хватает только на приобретение продуктов питания;	15,3%
	Денег не хватает на продукты питания, постоянно приходится заним	5,3%
	Затрудняюсь ответить.	7,2%
Q6 Как Вы относитесь к самому себе?	Всего	100,0%
	В целом я доволен собой;	27,4%
	Думаю, у меня есть ряд хороших качеств;	24,1%
	Я в состоянии справиться со всем не хуже других;	20,9%
	Думаю, мне особо нечем гордиться;	11,1%
	Иногда я чувствую себя бесполезным;	7,3%
	Я хочу больше себя уважать;	6,3%
	Я чувствую себя неудачником.	2,9%

ВЫВОДЫ И РЕКОМЕНДАЦИИ

ОСНОВНЫЕ ВЫВОДЫ

В результате проведённого исследования было выявлено значение целевого показателя.

Оценочная распространенность употребления наркотиков (по данным социологических исследований) составляет:

$$M = Snp * \frac{100}{So} = 62 * 100\% / 4000 = 1,6\%$$

Проблема наркомании, по мнению респондентов, не является одной из наиболее значимых. Среди перечня проблем на первое место выходят качество дорог (43,3%), безработица (43%), состояние ЖКХ (42,2%), алкоголизм (39%), качество медицинского обслуживания (37,9%). Проблема наркомании в перечне занимает только седьмое место – её упомянули 18,7% опрошенных. Замыкает список проблема преступности -17,5%.

Остроту проблемы наркомании наиболее часто отмечают респонденты 18-20 лет (20,4%). По районам наибольшее значение проблеме придается в Дуванском районе (31,3%), городе Сибай (26,7%).

Среди респондентов, 44,1% отметили недостаточность возможностей для проведения досуга. Причём, наиболее уязвимыми группами в данном контексте являются группы старше 30 лет. В разрезе районов наибольшее число неудовлетворенных жителей находится в Белебеевском районе.

Чаще всего респонденты испытывают недостаток парков (41,3%), спортивных клубов и площадок (32,1%), бассейнах (24%), торговых комплексах (24%), кинотеатрах (25,2%). Меньше всего - новые ночные клубы, бары.

Проблема наркомании большинством респондентов не оценивается, как очень распространенная. Большая часть уверенных в распространенности проблемы находится в группе 36-60 лет, мужчины, жители Салавата, Октябрьского, Уфы.

48,2 % опрошенных считают, что наркомания является серьезной проблемой в нашей стране. Большинство уверенных в этом - женщины, 18-20 или 31-50 лет, жители Кушнаренковского района, городов Салават, Уфа.

Информацию о распространённости наркомании большинство опрошенных черпают из СМИ (59,8%), 25,1% - из опыта знакомых, 15,2% - из личного опыта.

Основными причинами распространения наркомании респонденты считают в первую очередь неудовлетворённость жизнью (52,9%), моральную деградацию и вседозволенность (40,4%), влияние наркобизнеса (31,3%), далее следуют недостатки работы правоохранительных органов, излишняя свобода и отсутствие неорганизованного досуга, безработица. Замыкают список влияние массовой культуры и СМИ и слабость профилактической работы.

Наиболее эффективными мерами по борьбе с наркоманией респонденты считают профилактические меры: расширение работы с молодежью (29,4%), физкультурные и спортивные мероприятия (29%) и повышение доступности помощи психологов (28,6%).

Среди респондентов, 30,6% так или иначе знакомы с людьми, употребляющими наркотики. Из них 5,2% говорят о наличии таких людей в окружении, 9,3% утверждают, что таких людей в их окружении много, и 16,2% отмечает, что среди их знакомых все употребляют наркотики. Показательно, что чаще всего знакомы с лицами, употребляющими наркотики люди в возрасте 14-20 лет или 41-60 лет. Больше всего знакомых наркоманов у респондентов Кушнаренковского, Дуванского, Белорецкого районов, городов Нефтекамска и Уфы.

Среди опрошенных 23,8% считают, что в настоящее время трудно достать наркотики. При этом 32,8% считают, что их достать легко, а 43,5% не информированы об этом.

Использование сети интернет для получения информации о способах употребления и видах наркотиков использовали в различные временные периоды 18,5% респондентов. Большинство респондентов, имеющих такой опыт, в возрасте 18-20 лет, жители Кушнаренковского района и города Уфы.

От употребления наркотиков респондентов удерживает прежде всего осознанное отрицательное отношение (42,7%), менее значимыми причинами являются медицинские: заболевания ВИЧ (35,2%), привыкания (27,8%), ранняя смерть (26,5%). Далее следуют: боязнь потери уважения близких, тюрьмы, отлучения от семьи, ненужность обществу, а также боязнь тюремного заключения. Таким образом, на первый план выходят внутренние мотивы и внешние мотивы, связанные со здоровьем, внешние социальные мотивы останавливают лишь немногих опрошенных.

Хорошо знакомы с законодательством РФ об ответственности за употребление, хранение и сбыт наркотических веществ 27,3% респондентов. 33,8% - знакомы с этой темой лишь в общих чертах, 23,9% - мало знакомы либо не знакомы совсем.

17,5% указали, что им хотя бы раз в жизни предлагали попробовать наркотик.

При этом наиболее часто отметили, что им предлагали попробовать наркотик, респонденты в возрасте от 21 до 40 лет (19,6-22,6%). Среди наиболее молодых групп отметили, что им предлагали попробовать наркотик не более 14,4%. В старших группах доля таких респондентов составила не более 14,8%.

Большинство респондентов (76,2%) отказались бы попробовать наркотики, если бы слышали такое предложение. Из оставшихся 8,4% не знают, как бы себя повели, 6,9% - в зависимости от того, какой наркотик, 6,0% - повели бы себя по настроению, и 2,6% - попробовали бы наркотик. При этом допускали вероятность употребить наркотик респонденты группы 26-30 лет.

Всего когда-либо употребляли наркотики 164 человека (4,1% опрошенных). Наибольшая доля таких респондентов приходится на группу 26-30 лет (10,2%). Менее выраженное присутствие отмечается в группе 21-25 лет (5,0%), среди наиболее молодых респондентов доля употреблявших наркотики составила 4,6%, а в группе 31-35 лет – 3,2%, 36-40 лет – 3%, 41-50 – 2,4%, 51-60 – 2,8%.

Распределение по районам по данному вопросу указывает на то, что большинство имеющих опыт употребления наркотиков проживают в Бирском, Дюртюлинском районах.

Большинству респондентов, когда-либо пробовавшим наркотики, удаётся избежать наркотической зависимости. Из них 62,2% отметили, что пробовали, но перестали употреблять, 14% употребляли в течение последних 12 месяцев, 15,2% употребляют редко, от случая к случаю; однако 3% респондентов данной группы потребляют наркотики регулярно, 1,2% - постоянно, 4,3% - ежедневно.

Основная возрастная группа употребляющих наркотики – 18-20 лет (33,5%). Далее следует группа 16-17 лет (22,6%) и до 16 лет (17,1%).

В основном наркотики впервые пробуют от скуки (просто так, от нечего делать) – 19,5% опрошенных, второй по популярности ответ – по глупости (16,5%). Для снятия напряжения или из-за связи с плохой компанией наркотики пробовали 11,6% и 11% соответственно.

Структура потребления наркотиков по видам говорит о том, что в регионе наибольшую популярность имеет марихуана (11,7%), амфетамин (10,8%).

Среди опрошенных, употреблявших наркотики, 24,2% опрошенных употребляли с помощью курения, 16,8% - нюхали/вдыхали, 9,7% - в рот/под губу/под небо, 5,6% - в виде таблеток, 3,3% - внутривенно. Отказались от ответа 40,4% опрошенных.

При выборе наркотика, основным мотивом являются решение за компанию (36%). На втором месте – легкость доставания (22,6%). На третьем месте меньшая вредность для организма (22%).

Респонденты впервые пробовали наркотики чаще в гостях у друзей или за городом, на природе (28,7% и 20,1% соответственно).

Инициатором потребления в 51,2% случаев стали знакомые, в 25% случаев – друзья вне работы или учёбы, 18,9% указали друзей, лишь 11% опрошенных приняли решение самостоятельно.

В основном, респонденты получают или получали у друзей и знакомых (38,4%), в сети Интернет (17,1%). Другие способы набрали менее 10% голосов опрошенных.

В целом, по результатам проведённого исследования, можно отметить, что в целом отмечаются благоприятные тенденции в части наркопотребления – число лиц, употребляющих незначительно.

Практически отсутствует наркопотребление среди несовершеннолетних.

Тем не менее, следует обратить внимание на группу в возрасте 18-20 лет.

Также отмечается некоторая негативная тенденция, которая выражается в усилении вовлечённости в наркопотребление лиц старше 30. Эти люди чаще других имеют в своём окружении потребителей наркотиков и допускают употребление наркотиков со своей стороны в определённых случаях.

В результате проведённого исследования были выработаны следующие рекомендации:

- ✚ Требуется создание комплексной системы работы с молодёжью, включающую в себя сеть досуговых организаций, организаций дополнительного и профессионального образования, деятельность которых направлена на возрастную аудиторию от 16-17 лет и старше, колледжи и вузы.
- ✚ С учётом возможного кризиса в экономике, обратить внимание также на зрелую возрастную аудиторию (старше 30 лет) – представители этой группы имеют повышенную вероятность быть вовлечёнными в наркопотребление на фоне кризисных явлений.
- ✚ Развитие досуговой сферы. Исследование показало, что наиболее востребованы такие учреждения, как парки, спортплощадки и спортклубы, бассейны.
- ✚ Работа с родителями и детьми:
 - Информирование родителей о признаках наркопотребления, о профилактике «неправильной» дружбы, о горячих телефонах и адресах организаций, куда можно обратиться с проблемой.
 - Тренинги родительско-детских отношений для профилактики девиантного поведения детей.
 - Выявление семей с повышенным риском наркопотребления у детей
 - Психологическая работа в школах по предотвращению девиантного поведения.
- ✚ Работа правоохранительных органов:
 - Выявление активности «нехороших» квартир, где практикуется наркопотребление.
 - Патрулирование улиц с целью пресечения продажи и потребления наркотиков
 - Выявление «закладчиков», а также каналов, при помощи которых они находят клиентуру – социальные сети, мессенджеры, объявления на асфальте и т.д. .
 - Проверка возможных точек продажи наркотиков – аптек и супермаркетов.
- ✚ Организация кабинетов анонимного лечения.
- ✚ Наряду с традиционными СМИ (ТВ, пресса, наружная реклама) активнее вести профилактическую информационно-

разъяснительную работу в сети Интернет, в особенности – в социальных сетях.

- ✚ Привлечь блоггеров/других значимых для целевых аудиторий персон к пропаганде здорового образа жизни (в широком смысле).
- ✚ Проводить работу по формированию у населения осознанного отрицательного отношения к употреблению наркотиков.
- ✚ Проводить работу по формированию у подростков и взрослого населения ценности жизни как таковой, обеспечить возможности для заполнения свободного времени (активное проведение досуга - физкультурные и спортивные мероприятия, концертные мероприятия и т.п.).
- ✚ Организовывать встречи студентов колледжей и вузов с бывшими наркоманами (в формате выступлений бывших наркоманов). Сами подростки отмечают это как одну из действенных мер по удержанию от употребления наркотиков.

ПРИЛОЖЕНИЕ 1. АНКЕТА ДЛЯ ОПРОСА НАСЕЛЕНИЯ

Здравствуйтесь!

Мы проводим всероссийское исследование, посвященное изучению привычек и убеждений граждан России. В исследовании участвуют жители всех субъектов Российской Федерации, проживающие в городских и сельских населенных пунктах. Мы просим Вас высказать свое мнение по ряду вопросов.

Анкета анонимная, Вам не нужно указывать фамилию. Все данные будут использованы только в обобщенном виде для научных целей.

Обведите в кружок цифру около варианта ответа, который выражает Ваше мнение, или напишите свой вариант.

Пожалуйста, ответьте на ВСЕ вопросы, которые относятся к Вашему стилю жизни. Ваше мнение очень важно для нас!

Для начала просим Вас рассказать немного о себе.

1. Укажите, пожалуйста, Ваш пол?

1. Мужской;
2. Женский.

2. Ваш возраст?

1. 14-17 лет;
2. 18-20 лет;
3. 21-25 лет;
4. 26-30 лет;
5. 31-35 лет;
6. 36-40 лет;
7. 41-50 лет;
8. 51-60 лет.

3. Ваше образование в настоящее время:

1. Начальное общее образование;
2. Основное общее образование;
3. Среднее общее образование;
4. Среднее профессиональное образование;
5. Высшее образование – бакалавриат;
6. Высшее образование – специалист, магистратура;
7. Высшее образование – подготовка кадров высшей категории (ученая степень).

4. «Ваше социально-профессиональное положение»:

1. Руководитель отдела, подразделения, организации;
2. Рабочий (работник сельхозпредприятия);
3. Служащий (работник аппарата предприятия, учреждения);

4. Интеллигенция, не занятая на производстве (преподаватель, врач, научный работник, журналист и т. д.);
5. Инженерно-технический работник;
6. Индивидуальный предприниматель, фермер;
7. Школьник;
8. Студент колледжа (техникума);
9. Студент ВУЗа;
10. Пенсионер;
11. Инвалид (неработающий);
12. Домохозяйка, нахожусь в отпуске по уходу за ребенком;
13. Безработный;
14. Другой род занятий (напишите)_____.

5. Как Вы считаете, к какой категории, из перечисленных ниже, относится Ваша семья по уровню материального положения? (один ответ)

1. Денег вполне достаточно, чтобы вообще ни в чем себе не отказывать;
2. Покупка большинства товаров длительного пользования (холодильник, телевизор и др.) не вызывает у нас трудностей, однако покупка квартиры, автомобиля нам сейчас не доступна;
3. Денег достаточно для приобретения необходимых продуктов и одежды, на более крупные покупки приходится откладывать;
4. Денег сейчас хватает только на приобретение продуктов питания;
5. Денег не хватает на продукты питания, постоянно приходится занимать в долг;
6. Затрудняюсь ответить.

6. Как Вы относитесь к самому себе?

1. В целом я доволен собой;
2. Думаю, у меня есть ряд хороших качеств;
3. Я в состоянии справиться со всем не хуже других;
4. Думаю, мне особо нечем гордиться;
5. Иногда я чувствую себя бесполезным;
6. Я хочу больше себя уважать;
7. Я чувствую себя неудачником.

Теперь просим рассказать о волнующих Вас проблемах

7. Укажите, пожалуйста, 5 наиболее острых проблем, требующих решения в первую очередь в Вашем населенном пункте (возможно несколько вариантов ответа):

1. Нехватка жилья;
2. Качество дорог;
3. Алкоголизм;
4. Безработица;
5. Состояние жилищно-коммунальной сферы;
6. Наркомания;
7. Качество медицинского обслуживания;
8. Преступность;
9. Другое (впишите)_____.

8. Как Вы считаете, в населенном пункте, где Вы живете, достаточно возможностей, чтобы интересно проводить свободное время? (один ответ)

1. Да;
2. Скорее да;
3. Нет;
4. Скорее нет.

9. Что ДОПОЛНИТЕЛЬНО Вам нужно для того, чтобы интересно проводить свободное время? (не более трех ответов)

1. Новый спортивный клуб/открытые спортивные площадки
2. Больше кинотеатров
3. Новые парки, зеленые территории
4. Бассейн
5. Новые ночные клубы, бары
6. Новые кафе, рестораны
7. Торгово-развлекательные комплексы
8. Ничего дополнительно не нужно, все есть
9. Другое (ЧТО ИМЕННО?) _____

А теперь просим поделиться Вашим отношением к проблеме наркомании

10. Как Вы считаете, насколько проблема наркомании распространена в Вашем населенном пункте (крае, области и т.д.)? (один ответ)

1. Широко распространена;
2. Распространена, но не больше, чем везде;
3. Распространена, но меньше, чем везде;
4. Совсем не распространена;
5. Затрудняюсь ответить.

11. По Вашему мнению, наркомания – одна из серьезнейших проблем Российского общества, так ли это?

1. Да, это серьезная проблема для нашей страны;
2. Нет. Данная проблема не столь серьезна по сравнению с другими;
3. Проблема наркомании меня не волнует.

12. На основе какой информации у Вас сложилось мнение о наркомании в нашей стране?

1. Из личного опыта;
2. Из опыта друзей, знакомых;
3. Из информации в СМИ, сети Интернет.

13. Как Вы считаете, в чем причина распространения наркомании в последнее время? (можно отметить несколько вариантов ответа).

1. Неудовлетворенность жизнью, социальное неблагополучие;
2. Моральная деградация общества, вседозволенность;
3. Плохая работа правоохранительных органов;
4. Излишняя свобода, отсутствие организованного досуга;
5. Влияние наркобизнеса, доступность наркотиков;
6. Безработица, экономические проблемы;
7. Влияние массовой культуры и СМИ;
8. Слабость профилактической работы;
9. Другое (впишите) _____.

14. Какие мероприятия, по Вашему мнению, более эффективны для профилактики и решения проблем наркомании? (можно отметить несколько вариантов ответа).

1. Специальные концерты, фестивали;
2. Физкультурные и спортивные мероприятия;
3. Тематические программы и фильмы на телевидении;
4. Публикации в Интернете, специализированные сайты;
5. Лекции и беседы в учебных заведениях;
6. Расширение работы с молодежью;
7. Беседы специалистов-наркологов с родителями учащихся, студентов;
8. Выступления бывших наркоманов;
9. Повышение доступности помощи психологов, психотерапевтов;
10. Ужесточение мер наказания за наркопреступления;
11. Принудительное лечение наркоманов;
12. Другое (впишите) _____.

15. Как Вы думаете, трудно ли достать сегодня наркотики? (один ответ)

1. Очень трудно;
2. Трудно;
3. Сравнительно легко;
4. Очень легко;
5. Не знаю.

16. Входят ли в круг Вашего общения люди, употребляющие наркотики? (один ответ).

1. Нет, я не общаюсь с такими людьми;
2. Да, в кругу моих друзей, знакомых такие люди есть;
3. Да, я знаю много таких людей;
4. Да, практически все мои друзья и близкие знакомые употребляют те или иные наркотики.

17. Пользовались ли Вы сетью «Интернет» для получения сведений о наркотиках или способах их употребления? (не в учебных или служебных целях).

1. Нет, никогда;
2. Да, но более чем год назад;
3. Да, за последний год;
4. Да, за последний месяц.

18. Что удерживает Вас от употребления наркотиков? (можно отметить несколько вариантов)

1. Опасность заболеть ВИЧ-инфекцией и вирусными гепатитами В и С;
2. Полное привыкание;
3. Ранняя смерть;
4. Боязнь оказаться в тюрьме;
5. Боязнь остаться ненужным обществу;
6. Потеря уважения близких;
7. Боязнь отлучения от семьи;
8. Дорого (не хватает средств);
9. Осознанное отрицательное отношение к употреблению наркотиков;
10. Другое (напишите) _____.
11. Я употребляю наркотики.

19. Известна ли Вам законодательная ответственность Российской Федерации за потребление, хранение и сбыт наркотических веществ? (один ответ).

1. Да, очень хорошо известна;
2. Да, известна в общих чертах;
3. Мало известна;
4. Совсем не известна.

А теперь просим Вас ответить на ряд вопросов, связанных с употреблением наркотиков

20. Как бы Вы поступили, если бы Вам предложили попробовать наркотики?
Скорее всего (один ответ):

1. Отказался (лась) бы;
2. Исходил (а) бы из того, какой наркотик;
3. Повел (а) бы себя в зависимости от ситуации и настроения;
4. Попробовал (а) бы;
5. Не знаю.

21. Предлагали ли Вам когда-либо попробовать наркотики? (один ответ)

1. Да;
2. Нет;
3. Отказ от ответа

22. Пробовали ли Вы наркотики?

1. Нет;
2. Да.

Если Вы ответили «НЕТ» – БЛАГОДАРИМ ВАС ЗА УЧАСТИЕ В ИССЛЕДОВАНИИ
Если Вы ответили «ДА» – ПРОСИМ ОТВЕТИТЬ ВАС ЕЩЕ НА НЕСКОЛЬКО
ВОПРОСОВ

23. Как часто Вы употребляете наркотики? (один ответ).

1. Попробовал(а) один/несколько раз в жизни, но не стал(а)/перестал(а) употреблять;
2. Употреблял(а) в течение последних 12 месяцев:
 - редко (от случая к случаю, не каждый месяц);
 - регулярно (раз в месяц и чаще);
 - постоянно (несколько раз в неделю);
 - ежедневно.

24. Вспомните, пожалуйста, в каком возрасте Вы ВПЕРВЫЕ попробовали наркотическое вещество? (один ответ).

1. До 16 лет;
2. 16-17 лет;
3. 18-20 лет;
4. 21-25 лет;
5. 26-30 лет;
6. 31-35 лет;
7. 36-40 лет;
8. Старше 40 лет.

25. Какие причины привели Вас к тому, что Вы употребляете (употребляли) наркотики?

1. Отсутствие смысла жизни, четких целей;
2. Отсутствие силы воли;
3. Семейные неурядицы;
4. Отсутствие работы по специальности;
5. Для снятия напряжения;
6. Связь с плохой компанией;
7. Зависимость от мнения сверстников, которым хочется подражать;
8. Одиночество;
9. Депрессия, пессимизм;
10. По глупости;
11. Просто так, от нечего делать, раз попробовать не страшно;
12. Другие причины _____.

26. Какой наркотик Вы употребляете (употребляли) за последние 12 месяцев? _____.

27. Каким способом Вы употребляете наркотики? _____.

28. Почему Вы употребляли/употребляете именно эти наркотики?

(можно отметить несколько вариантов)

1. Легче достать;
2. Дешевле;
3. Менее вредны для организма;
4. Легче изготовить;
5. Легче отвыкнуть в последующем;
6. Уже привык (привыкла) к нему/ним;
7. За компанию;
8. По другой причине _____;
9. Отказ от ответа.

29. Где Вы ВПЕРВЫЕ попробовали наркотики? (один ответ)

1. На природе, за городом;
2. Дома;
3. На улице, во дворе, в подъезде;
4. В клубах, на дискотеках;
5. В гостях у друзей, знакомых;
6. В учебном заведении;
7. На работе;
8. В армии;
9. В других местах _____.

30. Кто ВПЕРВЫЕ предложил Вам попробовать наркотик? (один ответ)

1. Коллеги по учебе/ работе;
2. Друзья, с которыми я встречаюсь после учебы/работы;
3. Кто-то из членов семьи;
4. Кто-то из знакомых;
5. Сам(а) решил(а) попробовать;
6. Кто-то другой _____.

31. Где Вам удастся доставать наркотики?

1. У друзей/знакомых;
2. В учебных заведениях;
3. В аптеке;
4. Через медицинских работников;
5. В клубах/на дискотеках;
6. В сети «Интернет»;
7. Посредством мессенджеров;
8. Через закладки;
9. В Торговых центрах/Гипермаркетах;
10. Через почту;
11. У этнических групп;
12. Изготавливаю сам;
13. Другое _____.

БЛАГОДАРИМ ВАС ЗА УЧАСТИЕ В ИССЛЕДОВАНИИ!

ПРИЛОЖЕНИЕ 2. КВОТНЫЕ ЗАДАНИЯ ДЛЯ АНКЕТЕРОВ

Анкеты №№ 1,2,3,4,5(Муниципальное образование г. Уфа)

Возраст	Всего, (чел)	Мужчины, (чел)	Женщины, (чел)
14-15	15	8	7
16-19	15	8	7
20-24	15	8	7
25-29	15	8	7
30-39	15	8	7
40-49	12	5	7
50-59	13	5	8
ВСЕГО	100	50	50

Анкеты №№ 5,6,7,8,9,10 (Муниципальное образование г. Уфа)

Возраст	Всего, (чел)	Мужчины, (чел)	Женщины, (чел)
14-15	15	7	8
16-19	15	7	8
20-24	15	7	8
25-29	15	7	8
30-39	15	7	8
40-49	13	5	8
50-59	12	5	7
ВСЕГО	100	45	55

Анкета №11 (Муниципальное образование г. Уфа)

Возраст	Всего, (чел)	Мужчины, (чел)	Женщины, (чел)
14-15	18	9	9
16-19	18	9	9
20-24	18	9	9
25-29	18	9	9
30-39	18	9	9
40-49	30	8	22
50-59	30	8	22
ВСЕГО	150	61	89

Анкеты №№ 12,13 (Муниципальное образование г. Стерлитамак)

Возраст	Всего, (чел)	Мужчины, (чел)	Женщины, (чел)
14-15	22	11	11
16-19	22	11	11
20-24	22	11	11
25-29	22	11	11

30-39	22	11	11
40-49	20	9	11
50-59	20	9	11
ВСЕГО	150	73	77

Анкеты № 14(Муниципальное образование г. Нефтекамск)

Возраст	Всего, (чел)	Мужчины, (чел)	Женщины, (чел)
14-15	20	10	10
16-19	20	10	10
20-24	20	10	10
25-29	20	10	10
30-39	20	10	10
40-49	13	5	8
50-59	12	5	7
ВСЕГО	125	60	65

Анкеты № 15(Муниципальное образование г. Октябрьский)

Возраст	Всего, (чел)	Мужчины, (чел)	Женщины, (чел)
14-15	20	10	10
16-19	20	10	10
20-24	20	10	10
25-29	20	10	10
30-39	20	10	10
40-49	13	5	8
50-59	12	5	7
ВСЕГО	125	60	65

Анкеты № 15 (Муниципальное образование г. Салават)

Возраст	Всего, (чел)	Мужчины, (чел)	Женщины, (чел)
14-15	22	11	11
16-19	22	11	11
20-24	22	11	11
25-29	22	11	11
30-39	22	11	11
40-49	20	9	11
50-59	20	9	11
ВСЕГО	150	73	77

Анкеты № 16 (Муниципальное образование г. Сибай)

Возраст	Всего, (чел)	Мужчины, (чел)	Женщины, (чел)
14-15	22	11	11

16-19	22	11	11
20-24	22	11	11
25-29	22	11	11
30-39	22	11	11
40-49	20	9	11
50-59	20	9	11
ВСЕГО	150	73	77

Анкеты № 17(Муниципальное образование Абзелиловский район)

Возраст	Всего, (чел)	Мужчины, (чел)	Женщины, (чел)
14-15	19	9	10
16-19	19	9	10
20-24	19	9	10
25-29	19	9	10
30-39	19	9	10
40-49	15	6	9
50-59	15	6	9
ВСЕГО	125	57	68

Анкеты № 18 (Муниципальное образование Абзелиловский район)

Возраст	Всего, (чел)	Мужчины, (чел)	Женщины, (чел)
14-15	19	10	9
16-19	19	10	9
20-24	19	10	9
25-29	19	10	9
30-39	19	10	9
40-49	15	6	9
50-59	15	6	9
ВСЕГО	125	62	63

Анкеты № 19 (Муниципальное образование Белебеевский район)

Возраст	Всего, (чел)	Мужчины, (чел)	Женщины, (чел)
14-15	19	9	10
16-19	19	9	10
20-24	19	9	10
25-29	19	9	10
30-39	19	9	10
40-49	15	6	9
50-59	15	6	9
ВСЕГО	125	57	68

Анкеты № 20 (Муниципальное образование Белебеевский район)

Возраст	Всего, (чел)	Мужчины, (чел)	Женщины, (чел)
14-15	19	10	9
16-19	19	10	9
20-24	19	10	9
25-29	19	10	9
30-39	19	10	9
40-49	15	6	9
50-59	15	6	9
ВСЕГО	125	62	63

Анкеты № 21(Муниципальное образование Белорецкий район)

Возраст	Всего, (чел)	Мужчины, (чел)	Женщины, (чел)
14-15	19	9	10
16-19	19	9	10
20-24	19	9	10
25-29	19	9	10
30-39	19	9	10
40-49	15	6	9
50-59	15	6	9
ВСЕГО	125	57	68

Анкеты № 22(Муниципальное образование Белорецкий район)

Возраст	Всего, (чел)	Мужчины, (чел)	Женщины, (чел)
14-15	19	10	9
16-19	19	10	9
20-24	19	10	9
25-29	19	10	9
30-39	19	10	9
40-49	15	6	9
50-59	15	6	9
ВСЕГО	125	62	63

Анкеты № 23 (Муниципальное образование Бирский район)

Возраст	Всего, (чел)	Мужчины, (чел)	Женщины, (чел)
14-15	19	9	10
16-19	19	9	10
20-24	19	9	10
25-29	19	9	10

30-39	19	9	10
40-49	15	6	9
50-59	15	6	9
ВСЕГО	125	57	68

Анкеты № 24 (Муниципальное образование Бирский район)

Возраст	Всего, (чел)	Мужчины, (чел)	Женщины, (чел)
14-15	19	10	9
16-19	19	10	9
20-24	19	10	9
25-29	19	10	9
30-39	19	10	9
40-49	15	6	9
50-59	15	6	9
ВСЕГО	125	62	63

Анкеты № 25 (Муниципальное образование Дюртюлинский район)

Возраст	Всего, (чел)	Мужчины, (чел)	Женщины, (чел)
14-15	19	9	10
16-19	19	9	10
20-24	19	9	10
25-29	19	9	10
30-39	19	9	10
40-49	15	6	9
50-59	15	6	9
ВСЕГО	125	57	68

Анкеты № 26 (Муниципальное образование Дюртюлинский район)

Возраст	Всего, (чел)	Мужчины, (чел)	Женщины, (чел)
14-15	19	10	9
16-19	19	10	9
20-24	19	10	9
25-29	19	10	9
30-39	19	10	9
40-49	15	6	9
50-59	15	6	9
ВСЕГО	125	62	63

Анкеты № 27(Муниципальное образование Дуванский район)

Возраст	Всего, (чел)	Мужчины, (чел)	Женщины, (чел)
14-15	19	9	10

16-19	19	9	10
20-24	19	9	10
25-29	19	9	10
30-39	19	9	10
40-49	15	6	9
50-59	15	6	9
ВСЕГО	125	57	68

Анкеты № 28(Муниципальное образование Дуванский район)

Возраст	Всего, (чел)	Мужчины, (чел)	Женщины, (чел)
14-15	19	10	9
16-19	19	10	9
20-24	19	10	9
25-29	19	10	9
30-39	19	10	9
40-49	15	6	9
50-59	15	6	9
ВСЕГО	125	62	63

Анкеты № 29(Муниципальное образование Кушнаренковский район)

Возраст	Всего, (чел)	Мужчины, (чел)	Женщины, (чел)
14-15	19	9	10
16-19	19	9	10
20-24	19	9	10
25-29	19	9	10
30-39	19	9	10
40-49	15	6	9
50-59	15	6	9
ВСЕГО	125	57	68

Анкеты № 30 (Муниципальное образование Кушнаренковский район)

Возраст	Всего, (чел)	Мужчины, (чел)	Женщины, (чел)
14-15	19	10	9
16-19	19	10	9
20-24	19	10	9
25-29	19	10	9
30-39	19	10	9
40-49	15	6	9
50-59	15	6	9
ВСЕГО	125	62	63

Доклад о наркоситуации в Республике Башкортостан в 2022 году

**Антинаркотическая комиссия Республики Башкортостан,
Министерство внутренних дел по Республике Башкортостан**

Подписано в печать 01.04.2023.
Формат 60*90/8. Гарнитура Times New Roman.
Бумага офсетная. Печать офсетная.
Усл. печ. л. 24,5. Уч.-изд. л. 22,0.
Тираж 200. Заказ №777.